

THE GWARE

사용자 매뉴얼

[협업]

2024.09



목차

01	개요
02	새프로젝트
03	전체업무
04	참여중
05	프로젝트 첫화면
06	초대하기
07	메뉴
09	관리메뉴

협업

개요

어떠한 프로젝트를 진행할 때, 보다 효율적으로 프로젝트를 관리하여 성공적으로 프로젝트를 수행하게 하는 시스템입니다.

THE GWARE > 협업

- 사내에서 진행되는 다양한 프로젝트들을 안정적으로 진행이 되게 관리하는 기능을 제공합니다.
- 개설한 프로젝트에 회원은 초대를 통하여 초대장을 받은 사람만 가입됩니다.
- 예정, 진행, 확인, 보류, 완료 등 진행상태를 수시로 설정할 수 있고, 그래프로 한눈에 진행상황을 파악할 수 있습니다.

The screenshot displays the '협업' (Collaboration) interface. On the left, there are navigation buttons for '+ 새프로젝트' (New Project) and '전체현황' (Overall Status), along with icons for '전체업무' (All Work), '담당업무' (Assigned Work), '나의 글' (My Posts), and '나의 의견' (My Comments). Below these are several project items with status indicators: '경영본부 BI 중요 8개 지표 제작' (blue), '새로운 프로젝트' (blue), '프로젝트 테스트' (blue), '협업 시스템 구축' (yellow), 'THE GWARE 개발 계획' (blue), '스터디모임' (red), '이건 프로젝트 내에서 또 추가 하는건?' (grey), '전산실' (grey), '제조 이슈' (green), '프로젝트 테스트2' (grey), and 'ABC PLAN' (grey).

The main area shows a list of projects under the heading '참여중 11' (Participating 11). The list includes:

- THE GWARE 개발 계획** (red icon) by 박민희 (5) | 최근: 오늘 16:59
- 프로젝트 테스트** (grey icon) by 관리자 (2) | 최근: 2024-04-16 11:08
- 스터디모임** (red icon) by 김윤정 (3) | 최근: 2024-04-01 14:37
- 새로운 프로젝트** (blue icon) by 관리자 (4) | 최근: 2024-04-01 14:37
- 프로젝트 테스트2** (grey icon) by 관리자 (2) | 최근: 2024-03-19 11:04
- 이건 프로젝트 내에서 또 추가 하는건가?** (grey icon) by 관리자 (1) | 최근: 2024-03-19 10:57
- 전산실** (grey icon) by 관리자 (1) | 최근: 2024-03-07 11:39
- 협업 시스템 구축** (yellow icon) by 관리자 (1) | 최근: 2024-02-21 16:12
- 경영본부 BI 중요 8개 지표 제작** (grey icon) by 관리자 (1) | 최근: 2024-01-05 15:07

새프로젝트

- 프로젝트명과 간략한 설명을 입력하고 저장을 누르면 바로 새프로젝트방이 개설됩니다. (색상을 지정합니다.)
- 새프로젝트는 등급에 상관없이 누구나 무한대로 만들 수 있습니다.

새프로젝트

- 새로운 프로젝트를 개설합니다.

The screenshot displays a mobile application interface for project management. At the top, there's a navigation bar with '협업' (Collaboration) and '참여중 11' (Participating 11). Below this, a sidebar menu includes '+ 새프로젝트' (New Project), '전체현황' (Overall Status), and other options. The main content area shows a list of projects. A modal window titled '새프로젝트' (New Project) is open, allowing users to create a new project. The modal contains a color selection icon, a text input for '프로젝트명' (Project Name), and a larger text area for '설명' (Description). At the bottom of the modal are '저장' (Save) and '취소' (Cancel) buttons. The background list of projects includes items like 'THE GWARE 개발 계획', '프로젝트 테스트', and '협업 시스템 구축'.

전체업무

- 프로젝트에 개설된 모든 업무를 제 공합니다.

협업

+ 새프로젝트 전체현황

전체업무 담당업무 나의 글 나의 의견

- ★ 경영본부 BI 중요 8개 지표 제작
- ★ 새로운 프로젝트
- ★ 프로젝트 테스트
- ★ 협업 시스템 구축
- ★ THE GWARE 개발 계획
- ★ 스튜디오임
- 이건 프로젝트 내에서 또 추가 하는건?
- 전산실
- 제조 이슈
- 프로젝트 테스트2
- ABC PLAN

전체업무 45

제목

번호	상태	제목	작성자	작성일	프로젝트명	메뉴	읽음
45	확인	협업[프로젝트] 현재 가입한 프로젝트 목록 정렬 1 2024-09-06 - 2024-09-11	관리자	m2024-01-09	THE GWARE 개발 계획	업무	1 2
44	보류	단가 변동 현황 분석 4 2023-11-10	관리자	2023-11-10	경영본부 BI 중요 8개 지표 제작	업무	0 1
43	40%	협업[프로젝트] 관련 회의 1 2024-09-03 - 2024-09-27	관리자	m2023-08-16	THE GWARE 개발 계획	업무	0 1
42	예정	협업[프로젝트] 관련 회의 기한없음	관리자	2024-08-07	THE GWARE 개발 계획	1111	0 1
41	예정	asdfsadf 2024-04-16	관리자	2024-04-16	프로젝트 테스트	업무	0 1
40	예정	111 2024-03-19	관리자	2024-03-19	THE GWARE 개발 계획	1111	0 1
39	보류	213123 2024-03-19	관리자	m2024-03-19	프로젝트 테스트2	업무	0 1
38	20%	두번째 자료 수집건 2024-03-19	관리자	m2024-03-19	프로젝트 테스트2	업무	0 2
37	50%	초기 자료 수집 진행중 1 2024-03-19 - 2024-03-22	관리자	2024-03-19	프로젝트 테스트2	업무	0 2
36	보류	단가 변동 현황 분석 1 2024-01-05 - 2024-01-11	관리자	m2024-01-05	스튜디오임	업무	0 1

협업

전체업무

- 프로젝트에서 담당된 업무만 조회할 수 있습니다.

협업 > 담당업무

협업

+ 새프로젝트 전체현황

전체업무 **담당업무** 나의 글 나의 의견

- ★ 경영본부 BI 중요 8개 지표 제작
- ★ 새로운 프로젝트
- ★ 프로젝트 테스트
- ★ 협업 시스템 구축
- ★ THE GWARE 개발 계획
- 스타디모임
- 이견 프로젝트 내에서 또 추가 하는건?
- 전산실
- 제조 이슈
- 프로젝트 테스트2
- ABC PLAN

담당업무 7

제목 🔍 📅

번호	상태	제목	작성자	작성일	프로젝트명	메뉴	읽음
7	확인	협업[프로젝트] 현재 가입한 프로젝트 목록 정렬 🗨️ 1 2024-09-06 - 2024-09-11	관리자	m2024-01-09	THE GWARE 개발 계획	업무	2
6	보류	단가 변동 현황 분석 🗨️ 4 2023-11-10	관리자	2023-11-10	경영본부 BI 중요 8개 지표 제작	업무	1
5	40%	협업[프로젝트] 관련 회의 🗨️ 1 2024-09-03 - 2024-09-27	관리자	m2023-08-16	THE GWARE 개발 계획	업무	1
4	70%	2. 계약 🗨️ 1 2023-11-14 - 2023-11-17	관리자	m2023-11-10	협업 시스템 구축	업무	1
3	완료	고객 클레임 🗨️ 4 2023-11-10	관리자	2023-11-10	경영본부 BI 중요 8개 지표 제작	업무	1
2	30%	매출분석 🗨️ 3 2023-11-10	관리자	m2023-11-10	경영본부 BI 중요 8개 지표 제작	업무	1
1	예정	성별에 '지정없음' 가능 🗨️ 1 2024-02-05 - 2024-02-07	관리자	m2023-08-29	THE GWARE 개발 계획	업무	1

협업

전체업무

- 프로젝트에서 자신이 작성한 글을 조회할 수 있습니다.

협업 > 나의 글

협업

[+ 새 프로젝트](#) [전체현황](#)

[전체업무](#) [담당업무](#) **나의 글** [나의 의견](#)

- 경영본부 BI 중요 8개 지표 제작
- 새로운 프로젝트
- 프로젝트 테스트
- 협업 시스템 구축
- THE GWARE 개발 계획
- 스터디모임
- 이건 프로젝트 내에서 또 추가 하는건?
- 전산실
- 제조 이슈
- 프로젝트 테스트2
- ABC PLAN

나의 글

44

제목

번호	상태	제목	작성자	작성일	프로젝트명	메뉴	읽음
44	확인	협업[프로젝트] 현재 가입한 프로젝트 목록 정렬 1 2024-09-06 - 2024-09-11	관리자	m2024-01-09	THE GWARE 개발 계획	업무	1 2
43	보류	단가 변동 현황 분석 4 2023-11-10	관리자	2023-11-10	경영본부 BI 중요 8개 지표 제작	업무	0 1
42	40%	협업[프로젝트] 관련 회의 1 2024-09-03 - 2024-09-27	관리자	m2023-08-16	THE GWARE 개발 계획	업무	0 1
41	예정	협업[프로젝트] 관련 회의 기한없음	관리자	2024-08-07	THE GWARE 개발 계획	1111	0 1
40	예정	asdfsadf 2024-04-16	관리자	2024-04-16	프로젝트 테스트	업무	0 1
39	예정	111 2024-03-19	관리자	2024-03-19	THE GWARE 개발 계획	1111	0 1
38	보류	213123 2024-03-19	관리자	m2024-03-19	프로젝트 테스트2	업무	0 1
37	20%	두번째 자료 수집건 2024-03-19	관리자	m2024-03-19	프로젝트 테스트2	업무	0 2
36	50%	초기 자료 수집 진행중 1 2024-03-19 - 2024-03-22	관리자	2024-03-19	프로젝트 테스트2	업무	0 2

협업

전체업무

- 프로젝트에서 자신이 작성한 의견이 포함되어 있는 글을 조회할 수 있습니다.

협업 > 나의 의견

번호	상태	제목	작성자	작성일	프로젝트명	메뉴	읽음
17	확인	협업[프로젝트] 현재 가입한 프로젝트 목록 정렬 1 2024-09-06 - 2024-09-11	관리자	2024-01-09	THE GWARE 개발 계획	업무	2
16	보류	단가 변동 현황 분석 4 2023-11-10	관리자	2023-11-10	경영본부 BI 중요 8개 지표 제작	업무	1
15	40%	협업[프로젝트] 관련 회의 1 2024-09-03 - 2024-09-27	관리자	2023-08-16	THE GWARE 개발 계획	업무	1
14	50%	초기 자료 수집 진행중 1 2024-03-19 - 2024-03-22	관리자	2024-03-19	프로젝트 테스트2	업무	2
13	보류	단가 변동 현황 분석 1 2024-01-05 - 2024-01-11	관리자	2024-01-05	스터디모임	업무	1
12	보류	단가 변동 현황 분석 1 2024-01-05 - 2024-01-11	관리자	2024-01-05	경영본부 BI 중요 8개 지표 제작	업무	1
11	70%	2. 계약 1 2023-11-14 - 2023-11-17	관리자	2023-11-10	협업 시스템 구축	업무	1
10	완료	고객 클레임 4 2023-11-10	관리자	2023-11-10	경영본부 BI 중요 8개 지표 제작	업무	1
9	30%	매출분석 3 2023-11-10	관리자	2023-11-10	경영본부 BI 중요 8개 지표 제작	업무	1

협업

전체

- 본인이 참여하고 있는 프로젝트들이 제공됩니다.

프로젝트 목록

- 목록 정렬기능과 프로젝트 상태를 선택하여 목록에서 조회합니다.
- 최근갱신 / 오름차순 / 즐겨찾기 순으로 목록을 설정할 수 있습니다.
- 전체 / 참여중 / 완료 / 숨김 중 상태 선택하여 목록을 설정할 수 있습니다.
- 한번 선택하면 다음번에도 선택된 상태로 조회됩니다.
- 프로젝트 상자를 클릭하여 들어갈 수 있습니다.
- 프로젝트의 색상은 관리자가 변경할 수 있습니다.
- 프로젝트의 관리자인 경우는 네모 안에 왕관이 있습니다.
- 즐겨찾기와 알림 설정이 가능합니다.
- 프로젝트를 상태관리에서 완료를 하면 목록에서 완료로 표시됩니다.




The screenshot shows a project management interface. At the top, there is a search bar with the text '전체 16' and a dropdown menu for '전체' (All) with a search icon. Below the search bar, there is a list of projects. The first project is 'xxx 완료' (xxx Complete) with a crown icon, '관리자' (Admin), and '오 1' (5 1). The second project is 'THE GWARE 개발 계획' (THE GWARE Development Plan) with a crown icon, '박민희' (Park Min-hee), and '오 5' (5 5). The third project is '프로젝트 테스트' (Project Test) with a crown icon, '관리자' (Admin), and '오 2' (5 2). The fourth project is '스터디모임' (Study Group) with a red square icon, '김윤정' (Kim Yoon-jeong), and '오 3' (5 3). A dropdown menu is open over the search bar, showing options: '최근갱신' (Recent Update), '오름차순' (Ascending), '즐거찾기' (Bookmark), '전체' (All), '참여중' (In Progress), '완료' (Complete), and '숨김' (Hidden). The '전체' option is highlighted in blue. The 'THE GWARE 개발 계획' project has a crown icon, a star icon, and a bell icon highlighted in yellow.

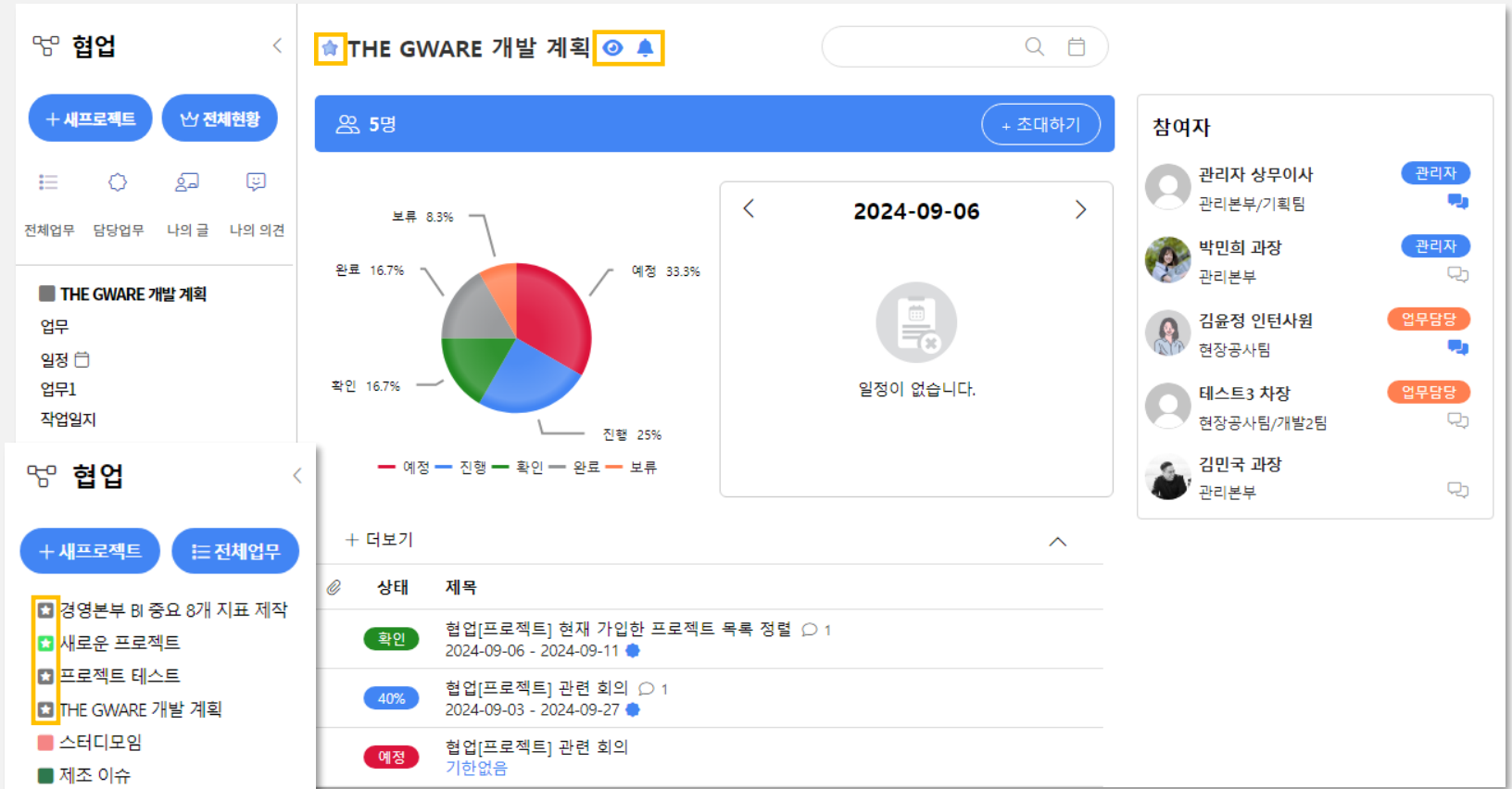
Project Name	Manager	Participants	Last Update	Actions
xxx 완료	관리자	오 1	최근 : 2024-08-28 22:25	☆ 🔔
THE GWARE 개발 계획	박민희	오 5	최근 : 2024-08-07 13:32	☆ 🔔
프로젝트 테스트	관리자	오 2	최근 : 2024-04-16 11:08	☆ 🔔
스터디모임	김윤정	오 3	최근 : 2024-04-01 14:37	☆ 🔔

첫화면

- 본 프로젝트의 처음 화면 입니다.

프로젝트 첫화면

- 진행상황을 그래프로 볼 수 있습니다.
- 금일 일정도 바로 확인이 가능합니다.
-  : 즐겨찾기가 가능합니다. (즐거찾기 선택 시 협업의 별표가 네모색상 안에 표시됩니다.)
-  : 프로젝트를 숨김으로 선택할 수 있습니다. (숨김 프로젝트는 메인에서 숨김으로 조회 가능합니다.)
-  : 알림을 설정할 수 있습니다.



협업 THE GWARE 개발 계획

5명 + 초대하기

참여진

- 관리자 상무이사 관리자
- 관리본부/기획팀
- 박민희 과장 관리자
- 관리본부
- 김윤정 인턴사원 업무담당
- 현장공사팀
- 테스트3 차장 업무담당
- 현장공사팀/개발2팀
- 김민국 과장
- 관리본부

2024-09-06

일정이 없습니다.

진행 상황 그래프

상태	비율
예정	33.3%
진행	25%
확인	16.7%
완료	16.7%
보류	8.3%

최근 업데이트

- 경영본부 비 중요 8개 지표 제작
- 새로운 프로젝트
- 프로젝트 테스트
- THE GWARE 개발 계획**
- 스터디모임
- 제조 이슈

상태	제목
확인	협업[프로젝트] 현재 가입한 프로젝트 목록 정렬 1 2024-09-06 - 2024-09-11
40%	협업[프로젝트] 관련 회의 1 2024-09-03 - 2024-09-27
예정	협업[프로젝트] 관련 회의 기한없음

초대하기

- 본 프로젝트에 참여해야 할 내부 직원들 초대합니다.

초대하기

- 초대하기 버튼을 눌러본 프로젝트에 참여해야 할 내부 직원을 초대할 수 있습니다.
- 해당 직원은 프로젝트에 초대 알림이 발송됩니다.

The screenshot displays a project management interface. On the left, there is a sidebar with navigation options like '+ 새프로젝트' and '전체현황'. The main area shows a project titled 'THE GWARE 개발 계획' with 5 members. A pie chart indicates task status: 보류 (8.3%), 완료 (16.7%), and 확인 (16.7%). A '초대하기' (Invite) dialog box is open, showing a subject '가입요청:THE GWARE 개발 계획' and a recipient field '+ 직접입력'. A '가입하기' (Join) button is visible at the bottom of the dialog. Below the dialog, a table lists tasks with their status and dates.

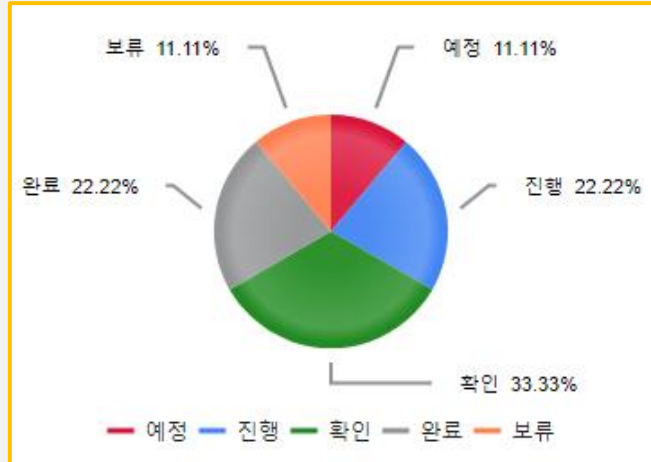
상태	제목
확인	협업[프로젝트] 2024-09-06 - 2024-09-11
40%	협업[프로젝트] 관련 회의 1 2024-09-03 - 2024-09-27

협업

업무

- 본 프로젝트의 업무에 대한 목록을 나타냅니다.
- 업무 상태를 목록 페이지에서 선택해서 수정할 수 있습니다.
- 그래프 아이콘을 선택하면, 그래프로 한눈에 진행 중인 상태를 파악할 수 있습니다.

번호	상태	제목	작성자	작성일	읽음
9	확인	현안(프로젝트) 현재 가입한 프로젝트 목록 정렬	관리자	m2024-01-09	2
8	40%	젝트) 관련 회의	관리자	m2023-08-16	1
7	예정	'정안' 가능	관리자	m2023-08-29	1
6	완료		관리자	2023-07-13	1
5	예정	'정안' 추가	관리자	m2022-02-04	1



메뉴_업무

- 본 프로젝트에 사용할 수 있는 업무입니다.

협업

메뉴_업무

- 본 프로젝트에 사용할 수 있는 업무입니다.

글쓰기

- 본 프로젝트의 업무를 작성하는 페이지입니다.
- 기간 : 업무를 할 기간을 지정합니다.
- 상태 : 예정 / 확인 / 진행 / 완료 / 보류 중 상태를 지정합니다.
- 제목 : 업무의 제목을 입력합니다.
- 첨부 : 첨부할 파일을 업로드합니다.
- 내용 : 내용을 작성합니다.
- 최상위 : 선택한 후 목록에서 얼마 동안 최상위로 올려놓을지 지정합니다. (TOP 아이콘을 제공합니다.)
- 담당 : 업무에서 담당 알림이 가게 할 사람을 지정합니다. (#all 이라고 치면 선택 창에서 복수 지정이 가능합니다.)

< 업무 새글 저장

기간 2024-02-14 - 2024-02-14 예정 확인 진행 완료 보류

제목 중요

첨부

Rich text editor toolbar: Bold, Italic, Underline, Strikethrough, Text color, Background color, Bulleted list, Numbered list, Indent, Outdent, Undo, Redo, Link, Unlink, Image, Table, Grid, etc.

최상위 5등급(낮음)


담당

협업

메뉴_업무

- 본 프로젝트에 사용할 수 있는 업무입니다.

업무 조회

- 본 프로젝트의 업무를 조회하는 페이지입니다.
-  : 업무수정이 가능합니다.
- **새글** : 새로운 업무 글쓰기를 합니다.
- **답변** : 조회하고 있는 업무에 답변을 할 수 있습니다.
- 좋아요 와 의견작성이 가능하며, 댓글에 '좋아요' 가 가능합니다.
- 의견 수정 시 저장, 삭제, 취소 버튼이 나타납니다.
- 담당 : 업무 작성 시 담당으로 지정된 사람들을 제공합니다.



업무

확인 2024-09-06 - 2024-09-11

새글
답변

협업[프로젝트] 현재 가입한 프로젝트 목록 정렬 -2024-01-10

관리자 상무이사(기획팀)
2024-01-09 17:38:17 (수정 2024-09-06 16:58:49)

협업[프로젝트] 현재 가입한 프로젝트 목록을 최신순, 오름차순, 즐겨찾기 순으로 정렬할 수 있습니다.

1 | 의견 1 | 읽음 2(55)

의견 작성자 의견자 조회자 수신자

관리자 **저장** **삭제** **취소** | 0

목록을 원하는 순으로 조회할 수 있어서 편리하네요~

협업

전체일정

- 본 프로젝트의 일정을 나타냅니다.
- 누구든지 손쉽게 일정을 추가할 수 있습니다.
- 업무를 선택하면 일정에서 업무도 같이 조회 가능합니다.

협업

새 프로젝트 전세현황

전체업무 담당업무 나의 글 나의 의견

THE GWARE 개발 계획

업무
일정
업무1
작업일지
1111

#관리메뉴

일정 담당업무

2024. 9 > 오늘

일	월	화	수	목	금	토
25	26	27				
1 7.29	2	3	4	5	6	7
		협업[프로젝트] 권	협업[프로젝트] 권	협업[프로젝트] 권	협업[프로젝트] 권	협업[프로젝트] 권
		협업[프로젝트] 권	협업[프로젝트] 권	협업[프로젝트] 권	협업[프로젝트] 권	협업[프로젝트] 권
8 8.06	9	10	11	12	13	14
협업[프로젝트] 권	협업[프로젝트] 권	협업[프로젝트] 권	협업[프로젝트] 권	협업[프로젝트] 권	협업[프로젝트] 권	협업[프로젝트] 권
15 8.13	16	17				
협업[프로젝트] 권						
22 8.20	23	+	24			

일정

제목

날짜 2024-09-23 - 2024-09-23

17:00 - 18:00 종일 반복

장소

알림 사용안함

저장

메뉴_일정

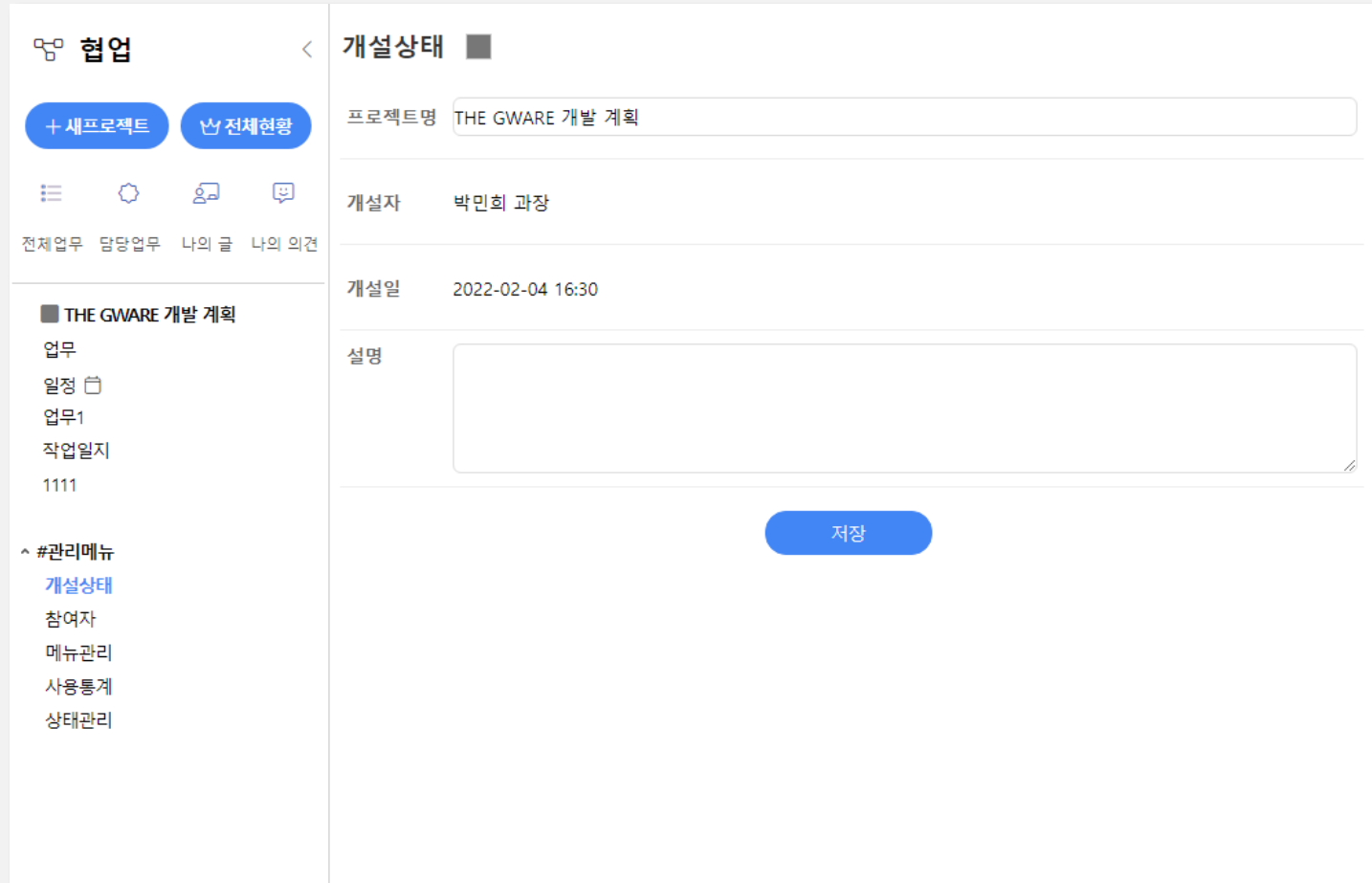
- 본 프로젝트에 일정을 나타냅니다.

관리메뉴

- 본 프로젝트를 관리할 수 있습니다.

개설상태

- 개설상태에서는 개설일, 개설자를 확인하고, 본 프로젝트의 색상을 정할 수 있습니다.
- 프로젝트의 설명을 작성할 수 있습니다.



협업

참가자

- 본 프로젝트에 참가한 회원정보를 목록으로 나타냅니다.
- 참여자 페이지에서는 초대하기, 채팅, 메일보내기 기능이 가능합니다.
- 참여자의 상태를 선택하여 참여자 / 업무담당자(업무 게시물에 대한 수정 삭제 권한을 가짐) / 관리자 / 내보내기 중 지정이 가능합니다.

관리메뉴

- 본 프로젝트를 관리할 수 있습니다.

상태	이름	가입일	최종방문일
관리자	관리자 상무이사 관리본부/기획팀	2022-02-04 16:33	2024-09-06 17:34
참여자	김민국 과장 관리본부	2022-02-04 16:33	2023-08-21 15:07
업무담당	김민준 팀장 관리본부	2024-02-14 16:19	2024-02-14 16:19
개설자	김민준 팀장 관리본부	2022-02-04 16:30	2023-04-29 14:45
업무담당	김민준 팀장 현상공사팀/개발2팀	2023-11-16 16:46	2024-03-07 12:50

관리메뉴

- 본 프로젝트를 관리할 수 있습니다.

메뉴관리

- 메뉴관리에서 메뉴 순서변경 및 메뉴를 추가할 수 있습니다.
- 새메뉴 : 양식 적용을 눌러 html 양식을 넣고 사용이 가능합니다.
- 새링크 : URL으로 새로운 창을 추가할 수 있습니다.

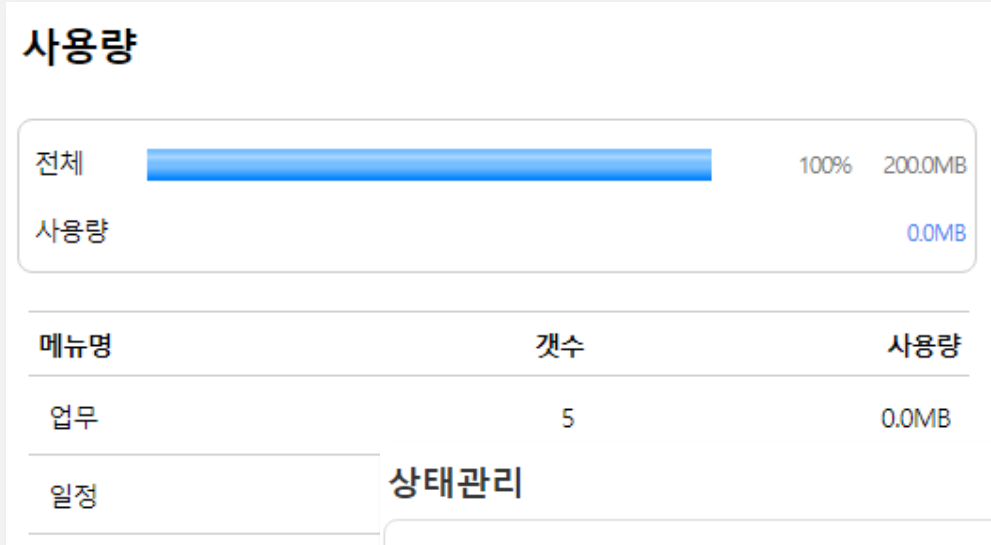
The screenshot displays the '메뉴관리' (Menu Management) interface. On the left sidebar, there are navigation buttons for '+ 새프로젝트' and '전체현황', along with icons for '전체업무', '담당업무', '나의 글', and '나의 의견'. Below this, the project name 'THE GWARE 개발 계획' is shown, followed by a list of menu items: '업무', '일정', '업무1', '작업일지', and '1111'. Under the '#관리메뉴' section, there are links for '개설상태', '참여자', '메뉴관리', '사용통계', and '상태관리'. The main content area shows a table with menu items. Two callout boxes highlight the '새메뉴' and '새링크' buttons. The '새메뉴' callout shows a form with a '양식적용' button, a '메뉴명' input field, and '저장'/'취소' buttons. The '새링크' callout shows a form with a '새창' checkbox, '메뉴명' and '메뉴URL' input fields, and '저장'/'취소' buttons.

관리메뉴

- 본 프로젝트를 관리할 수 있습니다.

사용통계, 상태관리

- 사용통계에서 메뉴별로 사용량을 확인할 수 있습니다.
- 상태관리는 프로젝트가 모두 완료된 후에 프로젝트의 상태를 완료로 설정하는 것입니다.



상태관리



프로젝트를 완료하게 되면 참여자에게 통보됩니다.
완료 후에는 프로젝트를 사용 할 수 없습니다.

완료하겠습니까?