

THE GWARE

사용자 매뉴얼

[모바일]

2023.09



목차

- 01 개요
- 02 HOME
- 03 메뉴
- 04 기능

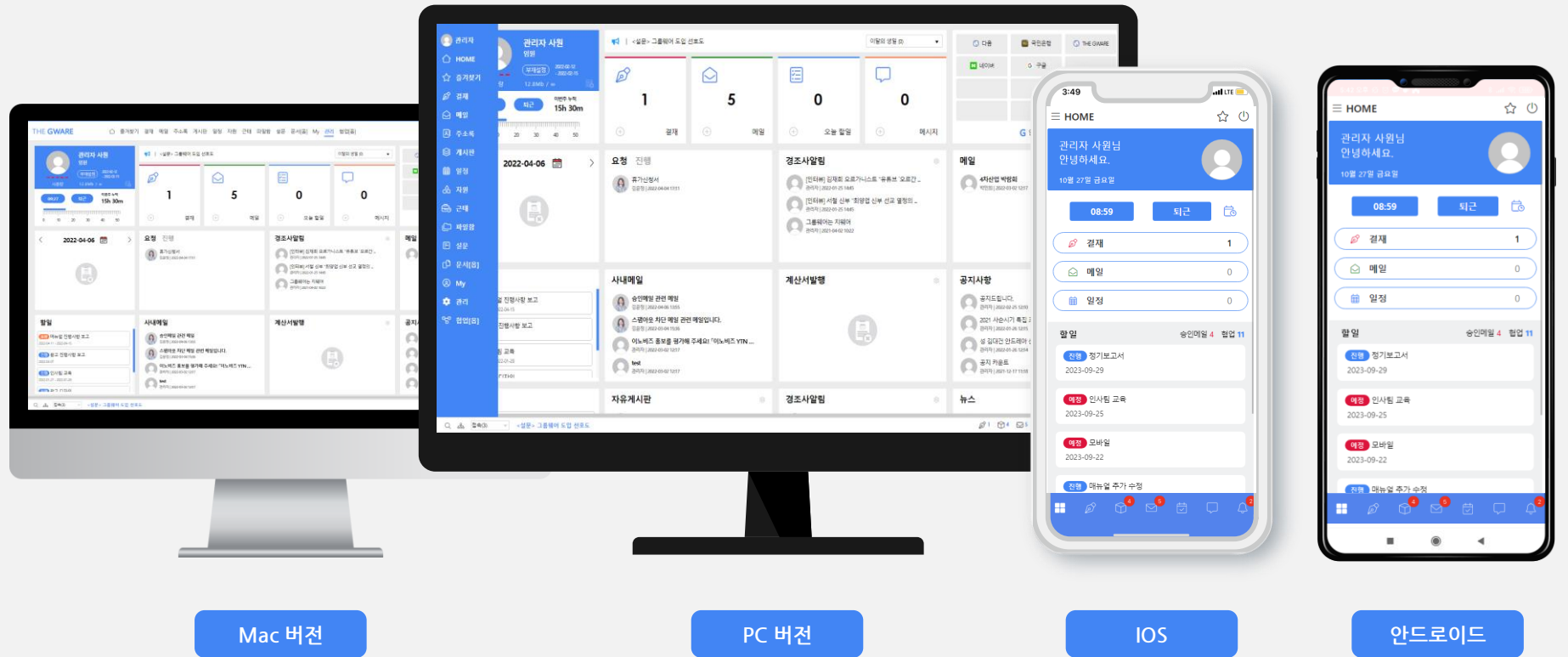
모바일

PC와 모바일 앱

- PC에서 활용되는 모든 기능과 동일한 업무 환경.
- PC와 같은 구성으로 손쉽게 사용

개요

- THE GWARE는 언제 어디서나 빠르고 신속하게 업무공유 및 의사결정이 가능합니다.



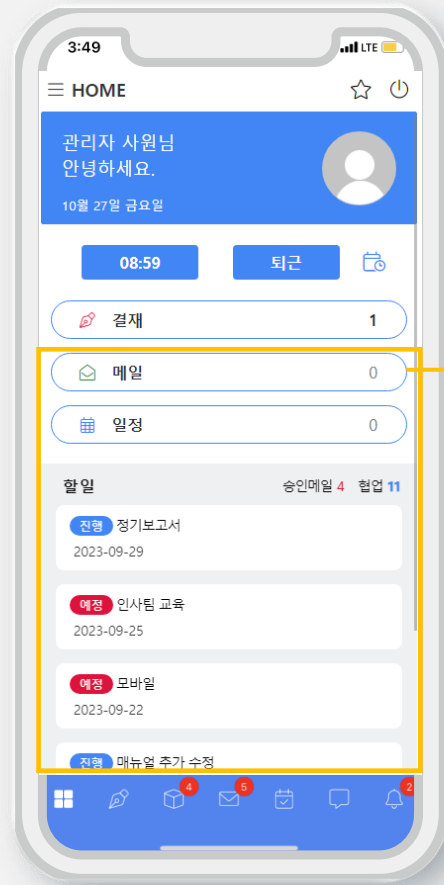
모바일

THE GWARE 모바일 > HOME

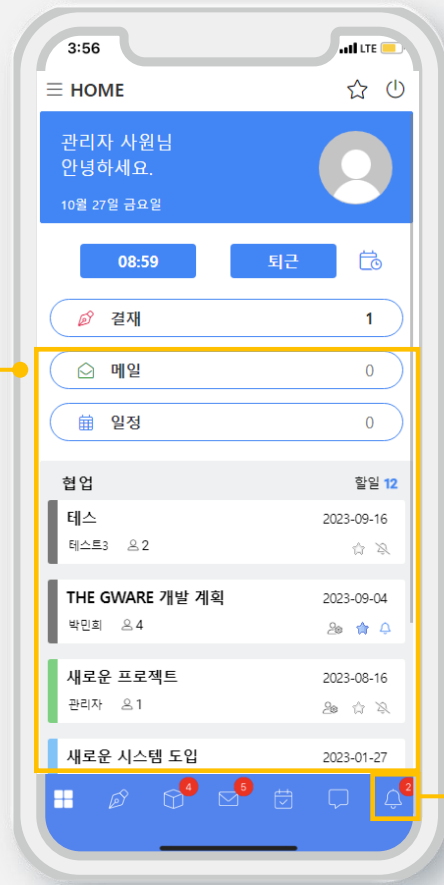
- 오늘의 할 일을 한눈에 확인 가능.
- 협업을 선택 시 진행중인 프로젝트 확인 가능.
- 업무가 온 ICON에 알림 PUSH.

HOME

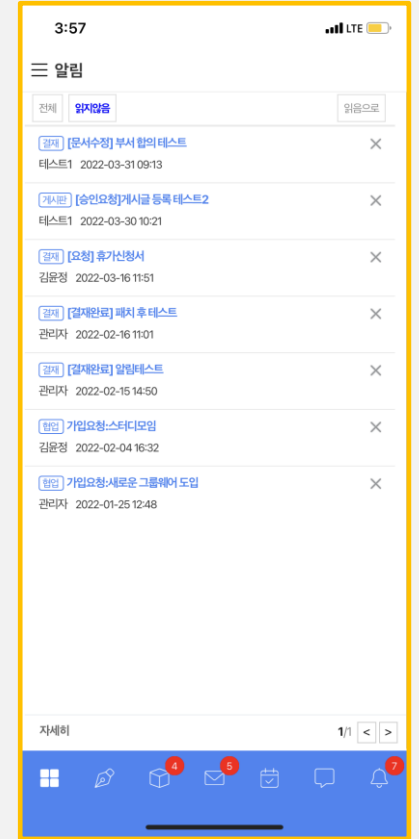
- 안드로이드 / 아이폰 모두 사용가능



IOS



IOS



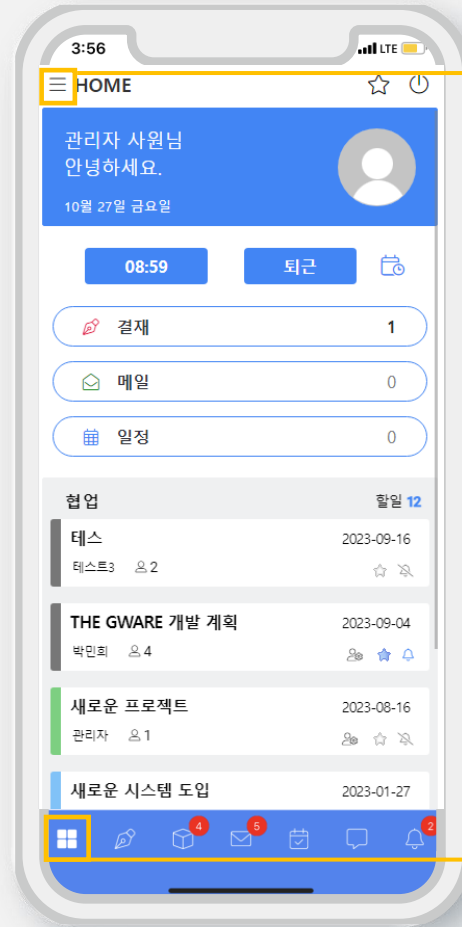
모바일

모바일 메뉴

- 상단 메뉴 : 업무 기능을 선택할 수 있게 제공되어 있다.
- 하단 메뉴 : 설정, 메모, 검색 및 업무기능이 제공되어 있다.

메뉴

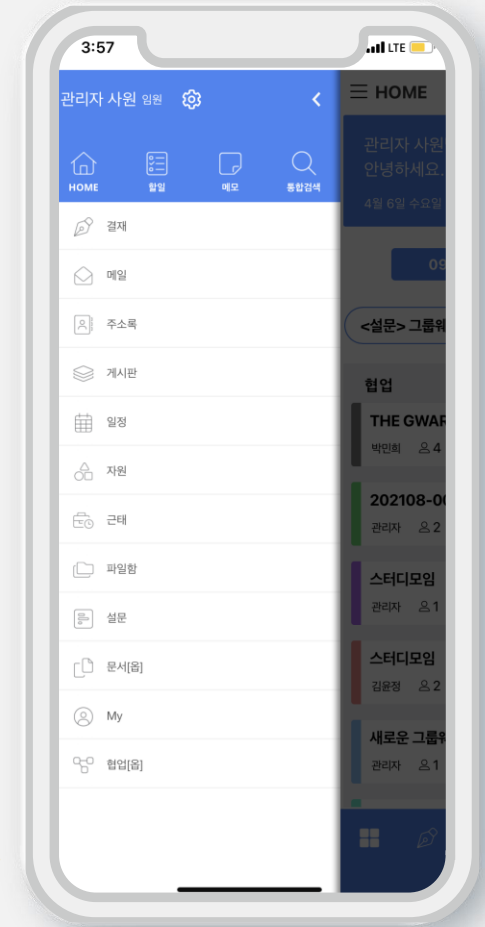
- HOME 화면에서 상단메뉴, 하단메뉴 두가지가 제공됩니다.



HOME



상단 메뉴



하단 메뉴

모바일

기능

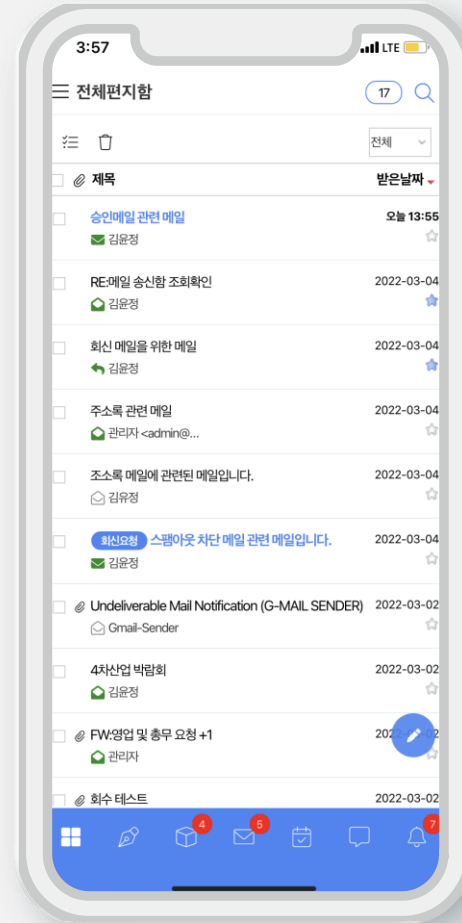
- 주요기능을 모바일로 편리하게 사용할 수 있는 기능을 제공합니다.

메일

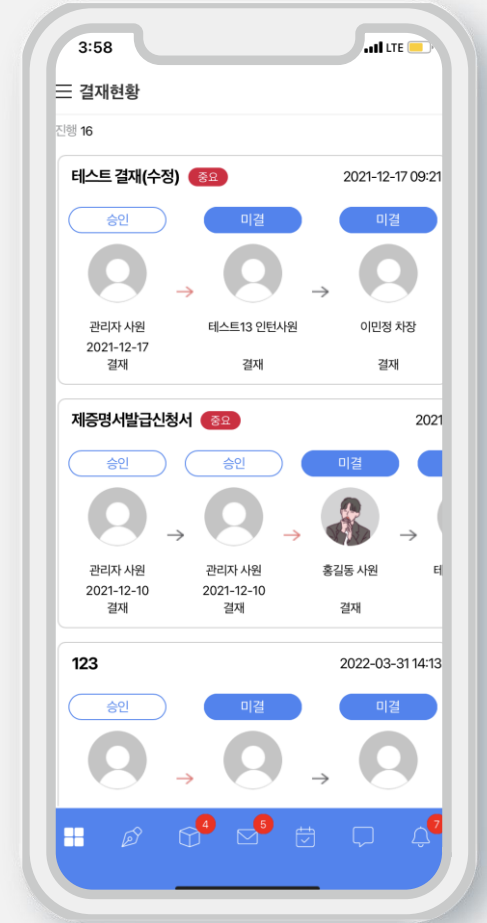
- 작성/ 조회 / 회신, 전달 / 파일 다운로드, 파일추가
- 수신자 지정 시 이름으로 / 조직도 지정

결재

- 결재하기 (결재의견) / 결재처리함
- 전체기안함, 예결함, 참조문서함, 회람함



메일



결재

모바일

기능

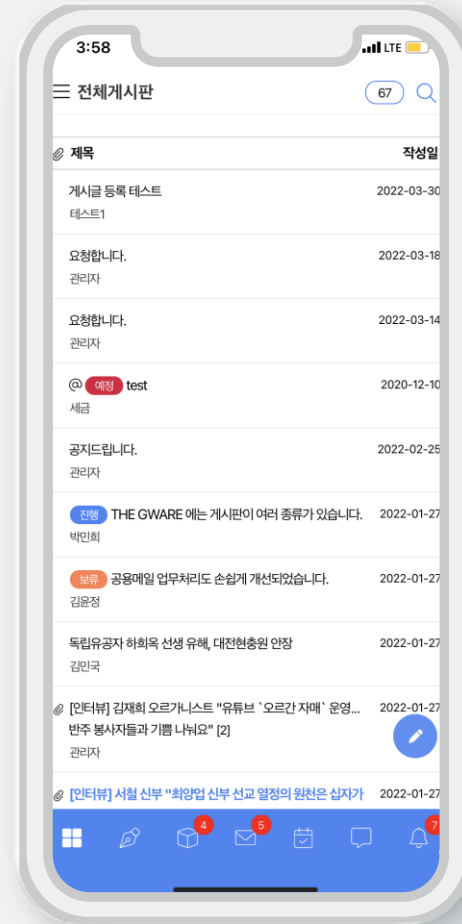
- 주요기능을 모바일로 편리하게 사용할 수 있는 기능을 제공합니다.

게시판


- 작성 / 조회 / 답변 / 파일 다운로드, 파일추가
- 의견 등록 및 알림 대상자 지정
- 알림글 조회 / 의견 등록(알림)

일정

- 작성 / 조회(월간, 주간)
- 일정에서 할 일 조회 가능



게시판



일정