

목차

01	개요
02	기안작성
03	결재하기
04	기안함
05	처리함
06	개인함
07	부서함
08	전체현황

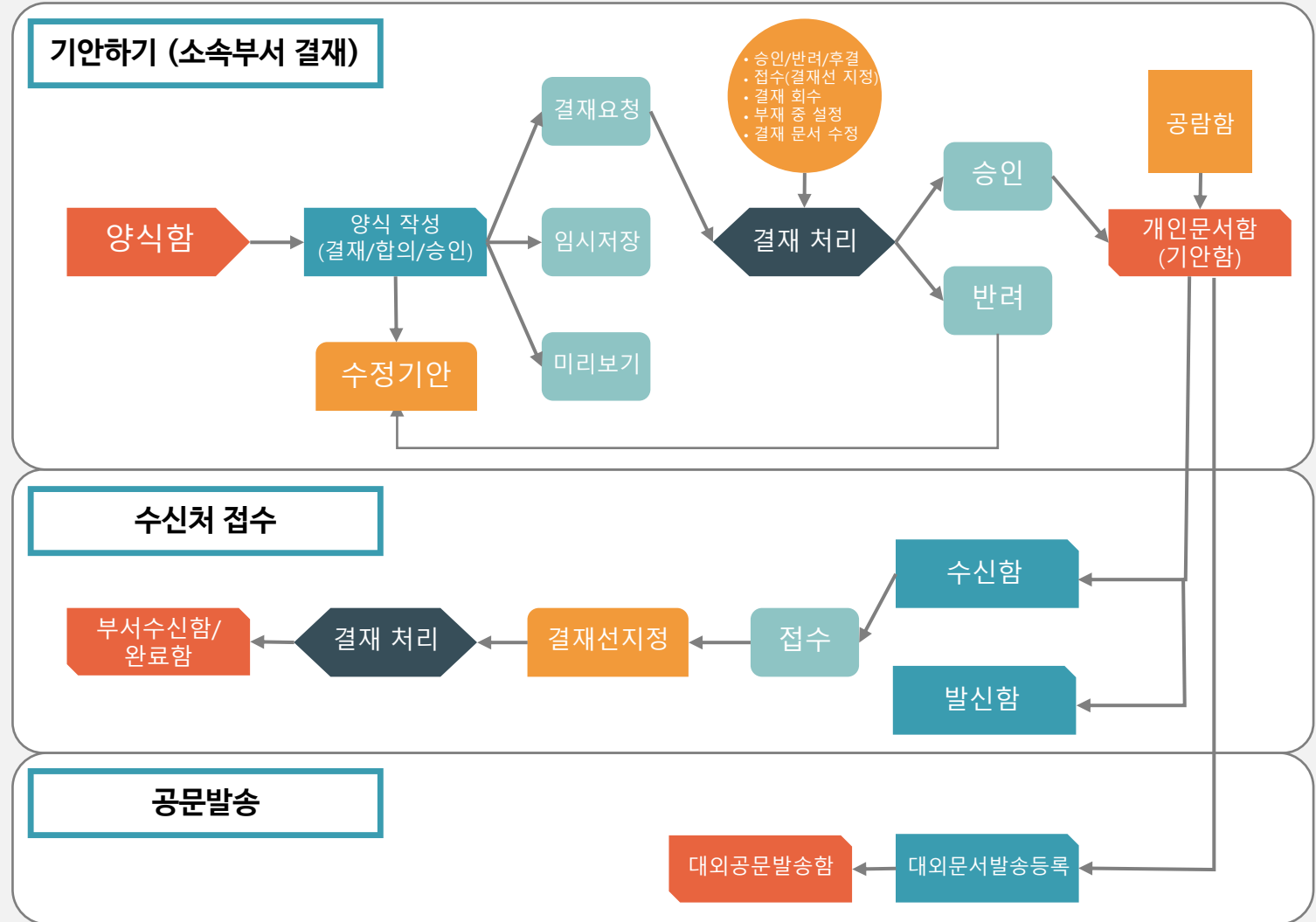
결재

THE GWARE > 결재

- 결재는 아래와 같은 크게 3가지 형태로 구분하여 그 기능을 제공합니다.
 - 내부(소속부서) 기안하기 / 부서문서 수발신(업무협조) / 공문 발송 프로세스

결재 개요

▪ THE GWARE 결재는 오프라인 문서 대신 온라인으로 쉽고 빠른 의사결정으로 시간과 에너지를 절약할 수 있는 장점이 있습니다. 단순히 문서를 기안하고 결재(승인/반려)하는 것 이상의 딱딱한 업무 절차와 업무영역을 상황에 따라 쉽고 빠르게 언제 어디서나 간편하게 의사결정을 할 수 있습니다.



결재

결재 > 기안작성 > 기안문서선택

기안작성

- 기안작성을 누르게 되면 다음과 같은 [양식 선택] 에서 원하는 양식을 선택하면 작성화면 본문에 해당되는 양식이 제공됩니다.
- 아래 양식에 대한 추가, 삭제 및 수정은 관리자만 가능하니 필요한 경우 관리자와 협의하시기 바랍니다.

The screenshot displays the '결재' (Approval) system interface. The main area shows the '결재현황' (Approval Status) for '진행 16' (In Progress 16). It lists two types of proposals: '테스트 결재(수정)' (Test Approval (Modification)) and '제증명서발급신청서' (Certificate Issuance Application Form). Each proposal shows a flow of approval steps with status buttons (승인, 미결) and user avatars. A sidebar on the left contains navigation options like '공문함', '부서함', and '기안작성'. A search bar at the bottom left shows '접속(1)'. On the right, a '기안문서선택' (Proposal Document Selection) panel is open, showing a search bar and a list of document templates categorized into [1]공통, [2]경비, [3]근태, and [4]전산.

기안문서선택

즐겨찾기
기안품의
협조전

[1]공통

- ☆ 기안품의
- ☆ 협조전
- ☆ 경위서
- ☆ 대외발송공문
- ☆ 제증명서발급신청서

[2]경비

- ☆ 사무용품주문서
- ☆ 지출청구서
- ☆ 경조사비지급신청서

[3]근태

- ☆ 휴가신청서[Form]
- ☆ 근태소명서
- ☆ 교육신청서
- ☆ 출장신청서 장기 및 해외 출장자에 한하여 작성
- ☆ 휴가신청서(일반)

[4]전산

- ☆ 전산처리 지원요청

결재

기안작성

- 기안작성 페이지에서 원하는 양식을 선택하면 아래와 같은 기안작성 창이 제공됩니다.
- 기안작성을 누르게 되면 다음과 같은 [양식 선택]에서 원하는 양식을 선택하면 작성화면 본문에 해당되는 양식이 제공됩니다.

결재 > 기안작성

결재 > 기안작성

기안작성 | 결재현황

1 | 4 | 3 | 설정

요청 | 진행 | 임시보관 | 설정

기안함
진행
완료
반려

처리함
결재
합의
보류
후결

개인함
공문함
참조함
회람함
담당함
예결함
폐기함

부서함
전체현황

새기안 | 기안품의 | 요청 | 임시저장

합의 김윤정 인턴사원(현장공사팀) | 결재 관리자 사원(총무팀)

+ 직접입력

순차진행 | 결재선 | 조직도

기안자포함

제목 중요

첨부

디자인 | HTML | 미리보기

대외비 5등급(낮음) #보존기간

참조자

수신부서

회람

요청 | 임시저장 | 미리보기

접속(1)

1 | 0 | 0 | 4 | 0 | 0 | 0 | 0

결재

기안작성

- 기안작성 페이지에서 원하는 양식을 선택하면 아래와 같은 기안작성 창이 제공됩니다

제목

- 결재를 상신할 문서의 제목을 입력합니다.

결재자 지정

- 결재를 받고자 하는 순서 그대로 결재자(합의자)를 지정하며, 기안자는 포함시키지 않습니다.

- 기안자포함** 에 체크를 하면, 기안자의 결재 서명이 결재칸의 첫 칸에 표시가 됩니다.

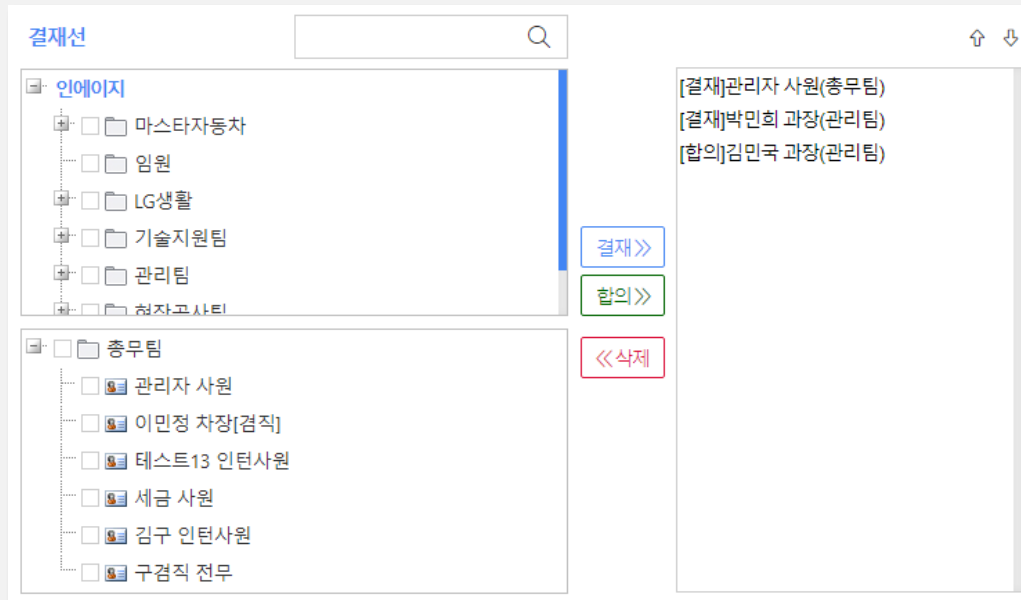
- 결재선을 지정하는 방법은 모두 4가지입니다.

(1) 직접 이름을 입력하여 지정하는 방식

- 직접 결재자 이름을 직접 입력하고 enter 키를 누릅니다. (이렇게 지정한 사용자의 결재 유형은 (자동) 결재자가 됩니다.)
- 이름 앞뒤에 괄호를 넣어 입력하면 합의자가 됩니다. 예를 들면, (홍길동)

(2) 조직도 창을 통하여 결재선을 지정하는 방식

- 다음과 같이 조직도 창을 통하여 결재선을 지정할 수 있습니다.
- 기본은 본인이 소속된 부서가 표시되며 + 를 클릭하여 부서를 하나씩 펼쳐서 결재선에 포함될 사용자를 선택할 수 있도록 합니다.







결재

기안작성

- 기안작성 페이지에서 원하는 양식을 선택하면 아래와 같은 기안작성 창이 제공됩니다

결재자 지정

- 결재선에 포함될 사람을 선택하고 [결재],[합의] 버튼으로 결재선에 추가합니다.
- 결재자의 순서를 변경하기 위해서는 결재자 오른쪽   버튼을 활용합니다.
- 삭제 버튼으로 결재선에 추가된 사용자를 선택하여 삭제할 수 있습니다.
- 결재 : 결재문서의 상단 (2개의) 결재라인에서 위 결재를 사용하는 결재자로서, 주로 소속부서 의 결재자들이 이에 해당됩니다.
- 합의 : 결재문서의 상단 (2개의) 결재라인에서 아래 합의를 사용하는 결재자로서, 주로 소속부서 가 아닌 다른 부서의 결재자들이 이에 해당됩니다. (결재자와 동일한 기능 제공)

휴가신청서		The.Gware_Demo				
작성일자	2022-02-08 15:13	결	관리자 사원	이정태 대리	이민정 차장	관리자 사원
작성부서	임원	재		미결	미결	미결
기안작성	관리자 사원		02-08			
보존기간	영구	합	김진영 과장			
보안등급	 대외비	의	미결			
우선순위	보통					
참조자	홍길동 : 미확인					

- (3) 사전에 지정해둔 결재선 정보로 지정하는 방식 - 조직도 창에서 [결재선] 버튼을 클릭하면 조직도가 아닌 환경설정에서 사전에 지정해 둔 결재선 정보를 통해 지정할 수 있습니다. [설정(전자결재 환경설정) / 결재선]
- 개인 : 자신이 환경설정에서 사전에 지정한 결재선 정보를 제공합니다. ('설정 / 결재선' 에서 사전 설정이 가능합니다.)
 - 공용 : 관리자가 관리 기능에서 사내 공용으로 사용하도록 지정한 결재선 정보를 제공합니다.
 - [결재선] 버튼을 통해 사전 저장해 둔 결재선을 선택 시 선택된 결재선이 지정됩니다.

새기안

기안품의 요청 임시저장

+ 직접입력

순차진행 결재선 조직도

기안자포함

결재선

결재선을 선택해 주십시오.

결재선을 선택해 주십시오.

- [#개인]
- 결재선1
- 관리팀
- 관리팀2
-
- [#공용]
- 방문자 사전등록
- 방문자 사전등록
- 일반기안
- 휴가

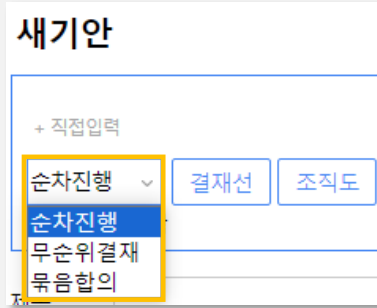
결재

기안작성

- 기안작성 페이지에서 원하는 양식을 선택하면 아래와 같은 기안작성 창이 제공됩니다

(4) 결재순서(순차진행, 무순위결재, 묶음합의) - 결재순서 및 처리 방식을 지정할 수 있습니다.

- 순차진행 : 결재 라인의 지정된 순서대로 진행됩니다. 예) A -> B -> (C) -> (D) -> E 의 경우 -----() 합의자
결재 순서는 A,B,C,D,E 순서대로 진행됩니다.
- 무순위결재 : 결재 순서에 관계없이 모두 병렬로 결재가 진행됩니다.
- 묶음합의 : 결재자는 순차진행이 되고 합의자끼리 묶어서 진행됩니다.
예) A -> (B) -> (C) -> D -> (E) -> (F) -> G 의 경우 -----() 합의자
결재순서는 A -> (B,C) -> D -> (E,F) -> G



파일첨부

- 본 결재문서와 관련된 첨부 파일을 첨부합니다.
- 파일 첨부 방식은 아래와 같이 **첨부** + 버튼으로 '마우스로 파일을 끌어오십시오' 영역에 마우스로 파일을 끌어서 (drag & drop) 첨부가 가능합니다.
- [업로드] 버튼을 통해 직접 PC의 파일을 탐색기에서 선택 후 첨부가 가능합니다.
- [파일함] 버튼을 통해 PC가 아닌 미리 파일함(개입함/공유함) 에 업로드한 파일 첨부가 가능합니다.



결재

기안작성

- 기안작성 페이지에서 원하는 양식을 선택하면 아래와 같은 기안작성 창이 제공됩니다

참조문서

- 본 결재문서와 관련된 과거 결재완료(승인)된 문서를 첨부합니다.
- 이렇게 첨부된 문서는 결재자들이 참조문서를 조회할 수 있으며, 이를 통하여 본 결재문서 처리에 참조하게 됩니다.

첨부

마우스로 파일을 끌어오십시오.

중요

- 결재문서의 중요도를 선택 합니다. 중요도가 체크된 문서는 결재목록 리스트에 중요표시와 붉은색의 제목으로 표시가 되고 동시에 결재자의 결재현황 목록 리스트 상위로 위치하여 먼저 보이게 됩니다.

제목 중요

☆	📎	☰	상태	제목	기안자	기안부서	접수일
☆		☰	결재	제증명서발급신청서	관리자	총무팀	2023-10-27 ⚡

결재

기안작성

- 기안작성 페이지에서 원하는 양식을 선택하면 아래와 같은 기안작성 창이 제공됩니다

대외비

- 대외비에 체크되어 상신된 결재문서는 같은 부서내의 사람들일 지라도 결재 문서를 열람하지 못하고 결재 라인에 등록된 사람과 참조자로 지정된 사람들만 결재 문서를 열람할 수 있습니다.

보안등급

- 결재문서의 보안 등급을 선택 합니다. 기본적으로 부서함을 통해 같은 부서내의 결재 문서들을 열람할 수 있으나 문서에 설정된 보안 등급이 개인의 보안등급 보다 높을 경우 결재 문서를 열람할 수 없습니다.
- 보안등급은 관리자가 각 사용자마다 부여하는 1/2/3/4/5 등급을 기준으로 하여 조회하는 등급을 설정하는 기능으로서, 설정 등급 이상만 조회가 가능합니다. 즉, 4등급으로 설정된 문서의 경우 부서함에서 1/2/3/4/ 등급만 조회가 가능해집니다.

보존기간

- 문서의 보존 기간을 설정 합니다. 보존기간이 만료된 문서들은 '만료함' 으로 이관됩니다.
- 보존기간이 만료된 문서는 일반 사용자는 조회할 수 없으며, 관리자(또는 권한 부여자)만 만료함에서 조회가 가능합니다.

대외비 <input type="checkbox"/>	5등급(낮음) v	#보존기간 v
참조자  + 직접입력		
수신부서  + 직접입력		
회람  + 직접입력		

결재

기안작성

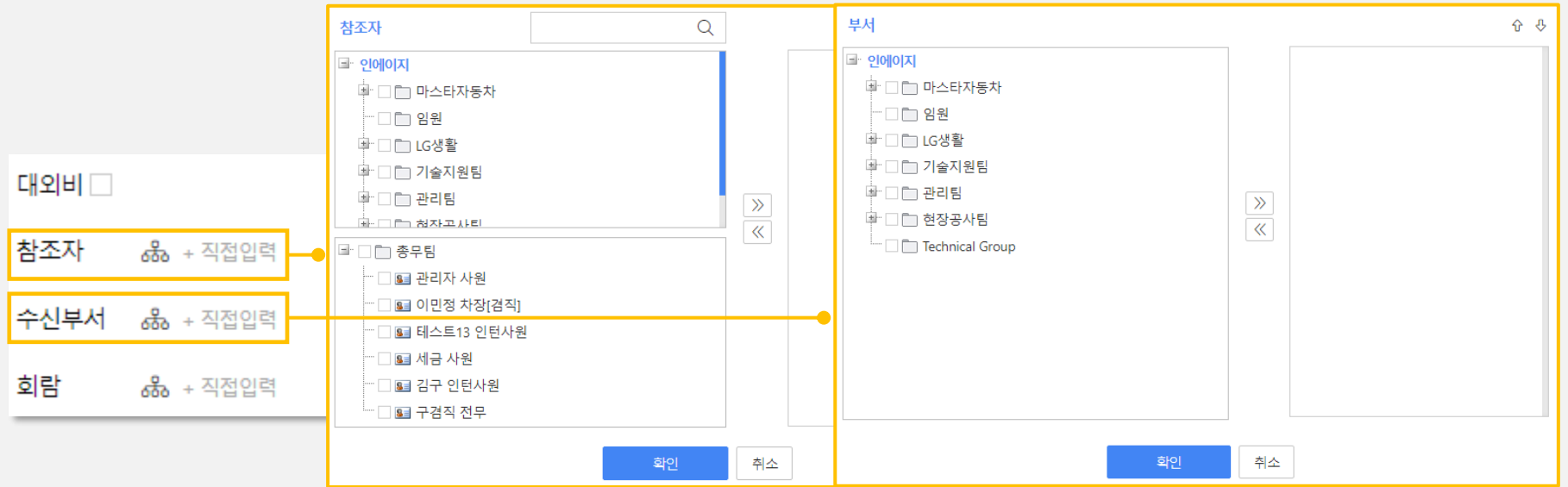
- 기안작성 페이지에서 원하는 양식을 선택하면 아래와 같은 기안작성 창이 제공됩니다

참조자

- 참조자는 '스크랩(공유)'와는 달리 결재 진행중인 문서를 조회할 수 있으며, 결재 진행 현황을 확인할 수 있습니다. 승인/반려의 권한은 없지만 의견을 작성할 수는 있습니다. 참조자로 수신한 문서는 개인함 -> 참조함에서 확인할 수 있습니다.

수신부서

- 수신부서는 결재가 완료된 후에 결재 문서를 수신할 부서를 지정하여 수신 부서에서 이 결재 문서에 수신처의 결재 라인을 지정해서 결재를 받을 수 있도록 합니다.
- 기안작성시에 지정할 수도 있지만 결재가 완료되어 승인된 문서를 조회하면 그때 부서발신 수신 부서를 지정할 수도 있습니다.



회람

- 부서나 사원을 지정 결재가 완료(승인) 된 후 자동으로 업무알림을 통해 신속하게 업무에 참조할 수 있도록 해줍니다. 기안자가 지정하지 않더라도 최종 승인된 문서(완료함)에서 스크랩 기능을 통해 업무알림 처리도 가능합니다.
- 이렇게 회람된 문서의 수신자는 '개인함 -> 회람함' 에서 조회가 가능합니다.

결재

기안작성

- 기안작성 페이지에서 원하는 양식을 선택하면 아래와 같은 기안작성 창이 제공됩니다

임시저장

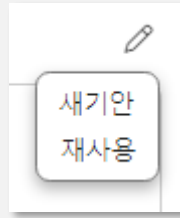
- 최종 결재 상신하기 전에 임시 저장을 하는 기능(임시보관함에서 조회, 수정기안 가능)을 제공합니다

미리보기

- 본 결재문서를 최종 상신하게 되면 보게 되는 결재문서를(최종) 상신하기 전에 미리보기 위한 기능을 제공합니다.

재사용

- 본 결재문서를 재사용 할 수 있도록 복사하는 기능을 제공합니다.
- 결재문서 조회화면 우측 상단의 아이콘 클릭 시 '재사용' 기능을 통해 제목, 본문이 복사되어 신규로 기안을 하는 기능을 제공합니다.



기안취소

- 본 결재문서를 최종 상신 후 첫번째 결재자가 결재하기 전에는 기안취소가 가능 합니다.
(단, 첫번째 결재자가 부재설정 으로 '후결' 이나 '자동승인' 적용시 다음 결재자에게 결재권이 넘어간 경우로서 기안취소가 불가능합니다.)



결재

결재 메뉴

- 결재 메뉴의 요청, 진행, 임시보관, 설정에 대한 설명을 제공합니다.

요청

- 결재 요청이 온 결재문서를 목록으로 제공합니다.
- 검색 필터링을 통해 결재/합의를 구분하여 조회합니다.
- 목록에서 WinView(새창으로 열기)를 선택하면 빠른승인이 제공됩니다.
- 목록에서 접수일의 번개 아이콘을 선택하면 빠른승인이 제공됩니다.

상태	제목	기안자	기안부서	접수일
결재	부서합의 테스트2	테스트 13	총무팀	2022-03-30
결재	사무용품주문서	관리자	총무팀	2023-07-12

제증명서발급신청서

관리자 사원(총무팀)
2023-10-27 17:57:00

빠른승인 닫기

i 승인

빠른승인 취소

결재

진행(기안함)

- 진행(기안) 중인 결재문서를 목록으로 제공합니다.



결재

기안작성 | 결재현황

3 | 6 | 3 | 설정

요청 | 진행 | 임시보관

기안함(진행) 6

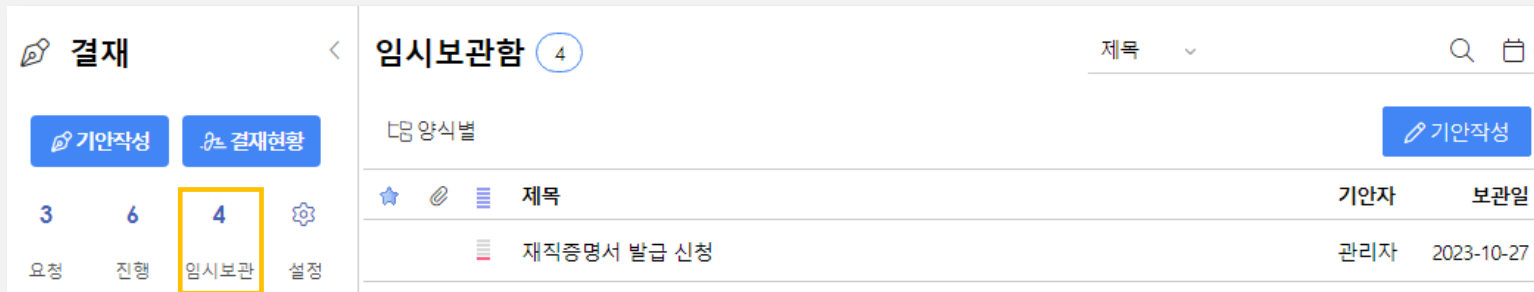
제목

다음양식별 | 기안작성

상태	제목	결재자	기안일	경과일
진행	제증명서발급신청서	관리자	2023-10-27	오늘

임시보관

- 결재를 작성한 후 임시보관 중인 결재문서를 목록으로 제공합니다.



결재

기안작성 | 결재현황

3 | 6 | 4 | 설정

요청 | 진행 | 임시보관

임시보관함 4

제목

다음양식별 | 기안작성

제목	기안자	보관일
재직증명서 발급 신청	관리자	2023-10-27

결재 메뉴

- 결재 메뉴의 요청, 진행, 임시보관, 설정에 대한 설명을 제공합니다.

결재

결재 메뉴

- 결재 메뉴의 요청, 진행, 임시보관, 설정에 대한 설명을 제공합니다.

설정

- 설정에는 비밀번호, 전자서명, 부재설정, 결재선, 양식별 결재선, 수신처 관리의 전자결재의 설정이 가능합니다.

비밀번호	결재 승인 및 반려 시 사용할 비밀번호를 설정합니다. 로그인 비밀번호와 별도로 설정합니다.
전자서명	결재에 사용할 사인이나 도장을 설정합니다. 결재문서의 헤더에 표시됩니다.
부재설정	부재 중 결재 처리 방식을 설정합니다. 다양한 부재옵션을 선택할 수 있습니다.
결재선	기안 작성 시 사용할 결재선을 미리 지정합니다. 기안 시 자동으로 표시됩니다.
양식별 결재선	양식별로 자주 사용하는 공용 결재선을 관리합니다. 기안 시 자동으로 표시됩니다.

- 비밀번호 : 결재자가 결재문서를 '승인' 또는 '반려' 처리 시에 사용할 결재 비밀번호를 관리합니다.

← 비밀번호

사용 사용 사용않음

새비밀번호

비밀번호확인

결재

결재 메뉴

- 결재 메뉴의 요청, 진행, 임시보관, 설정에 대한 설명을 제공합니다.

설정

- 전자서명 : 결재에서 사용할 사인이나 도장을 설정합니다.
- 사인업로드 : 자신이 원하는 사인 이미지를 업로드할 수 있습니다.
- 전자서명 : 직인형(4글자 사각형 빨간 직인) 또는 사인형(글자가 이미지화됨) 또는 직접작성(마우스로 직접사인)을 선택하고 글씨체 및 직인에 들어갈 내용을 작성하여 설정합니다.

- 부재설정 : 부재 중 결재 처리 방식을 설정합니다.
- 사용 : 부재설정을 사용할 기간을 지정합니다.
- 결재방법 : 대리인 지정 / 자동승인 / 후결 중 결재방법을 설정합니다.

결재

설정

- 결재선 : 기안 작성 시 사용할 결재선을 미리 지정합니다.

사용	결재선명	결재선	분류
<input checked="" type="checkbox"/>	휴가신청	결재선 3 / 참조자 0 결재 관리자 사원(총무팀) 결재 박민희 과장(관리팀) 합의 김민국 과장(관리팀)	
<input checked="" type="checkbox"/>	휴가신청	결재선 3 / 참조자 0	휴가
<input checked="" type="checkbox"/>	관리팀2	결재선 3 / 참조자 0	지급품의

- 양식별 결재선 : 양식별로 자주 사용하는 공용 결재선을 관리합니다.

사용	결재선명	결재선
<input type="checkbox"/>	결재선1	결재선 4 / 참조자 1
<input checked="" type="checkbox"/>	일반기안	결재선 1 / 참조자 0

결재 메뉴

- 결재 메뉴의 요청, 진행, 임시보관, 설정에 대한 설명을 제공합니다.

결재

결재하기

- 자신이 결재 해야 하는 문서들이 제공됩니다.

결재하기 목록 페이지

- 결재하기에서는 자신이 결재 해야 할 문서의 리스트를 제공합니다

상태	제목	기안자	기안부서	접수일
결재	제증명서발급신청서	관리자	총무팀	2023-10-27

기간검색

- 검색 부분의 아이콘 선택 시 기간검색이 제공됩니다.

양식별

- 양식별로 구분하여 결재하기 문서를 추출할 수 있습니다

상태	제목	기안자	기안부서	접수일
	기안품의			
	협조건			
	경위서			
	대외발송공문			
	제증명서발급신청서			

결재

결재하기

- 자신이 결재 해야 하는 문서들이 제공 됩니다.

결재하기 문서 조회

- 결재하기 페이지에서 하나의 문서를 조회하면 아래와 같은 화면이 제공됩니다.

결재

기안작성 3 | 결재현황 7 | 4

요청 | 진행 | 임시보관 | 설정

- 기안함
 - 진행
 - 완료
 - 반려
- 처리함
 - 결재
 - 합의
 - 보류
 - 후결
- 개인함
 - 공문함
 - 참조함
 - 회람함
 - 담당함
 - 예결함
 - 폐기함
- 부서함
- 전체현황

← 결재하기
기안함

휴가신청서 대외비

관리자 사원(총무팀)
2023-11-01 11:56:11

휴가신청서[Form]
인에이지

결 재	작성일자	2023-11-01 11:56	관리자 사원	김윤정 인턴사 원	김민국 과장	이민정 차장
	작성부서	총무팀		미결	미결	미결
	기안작성	관리자 사원	11-01			
합 의	보존기간	영구				
	보안등급	대외비				
	우선순위	보통				
참조자	홍길동 : 미확인					

제목 | 휴가신청서

성명	관리자	소속	총무팀	직위	사원
----	-----	----	-----	----	----

연차현황

발생연차	사용연차	잔여연차	연차사용일
17 일/년	5 일/년	12 일/년	1.0 일/년

결재


결재하기


- 자신이 결재 해야 하는 문서들의 현황 및 이력들을 제공합니다.


결재현황


- 위 아이콘을 눌러 본 결재문서에 대한 결재라인 순서 및 결재자들의 결재문서 접수일자, 조회일자,결재일자에 대한 결재와 관련된 정보를 제공합니다.

결재현황 닫기

승인

 관리자 사원
2023-11-01
결재

승인

 김윤정 인턴사원
2023-11-01
결재

미결

 김민국 과장
[→김민국 과장]
결재

미결

 이민정 차장
결재

결재선

종류	이름	상태	접수일	조회일	결재일
결재	관리자 사원(총무팀)	승인	2023-11-01 11:56	2023-11-01 11:56	2023-11-01 11:56
결재	김윤정 인턴사원(현장공사팀)	승인	2023-11-01 11:56	2023-11-01 11:57	2023-11-01 11:57
결재	김민국 과장(현장공사팀) 김민국 과장(관리팀)	미결	2023-11-01 11:57		
결재	이민정 차장(총무팀)	미결			

참조자

종류	이름	상태	조회일
참조	홍길동 사원(인원)	읽지않음	

i
결재현황
사용이력

사용이력

- 위 아이콘을 눌러 본 결재문서에 대한 사용이력을 확인할 수 있습니다.
- 본 결재문서를 조회(읽음), 수정, 삭제 등의 한 일자와 이름들을 제공합니다.

문서이력 #전체 닫기

날짜	구분	이름	내용
오늘 12:26	읽음	관리자	조회하였습니다.
오늘 11:57	읽음	관리자	조회하였습니다.

결재

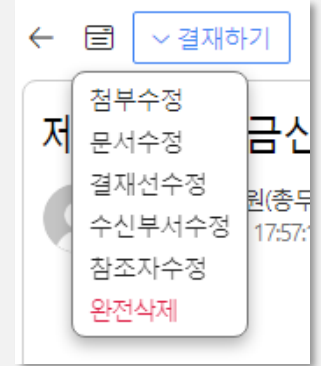
결재하기

- 자신이 결재 해야 하는 문서들이 제공 됩니다.

수정

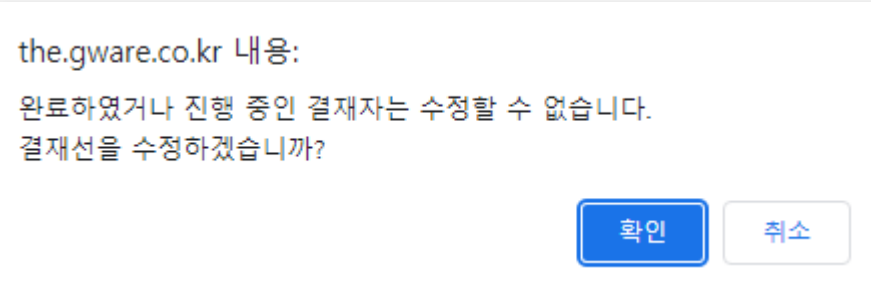
1) 문서수정

- 자신에게 접수된 결재문서를 수정하고자 하는 경우 결재문서를 수정할 수 있습니다. (단, 진행중인 문서만 수정이 가능하며, 양식의 특성에 따라 문서 수정기능이 불가능한 양식도 있을 수 있음)
- 수정을 하게 되면 진행중인 결재자와 기 결재자에게 문서수정에 대한 업무알림이 발송됩니다.
- 결재문서를 수정하면 이전 문서는 '#이력조회' 를 통해서 제공됩니다.
- 단, 본 기능은 회사 내부 정책 결정에 따라 문서 수정기능이 제공되지 않을 수 있습니다.



2) 결재선수정

- 진행중인 결재문서의 결재선을 수정할 수 있습니다.
- 결재선 수정은 기안자와 결재권자가 수정이 가능하며 결재선수정 선택 시 이미 기 완료처리한 결재자와 현재 결재 진행중인 결재자는 수정할 수 없다는 아래의 메시지 팝업창에서 확인을 누르면 결재선 수정이 가능 합니다.



3) 수신부서수정

- 기안 작성 시 지정한 수신부서를 수정하거나 추가할 수 있습니다.

4) 참조자수정

- 기안 작성 시 지정한 참조자를 수정하거나 추가할 수 있습니다.

결재

결재하기

- 자신이 결재 해야 하는 문서들이 제공 됩니다.

승인

- 본 결재문서를 승인합니다. 다음 결재자가 있다면 결재권이 넘어가고, 최종 결재자이면 본 결재문서는 최종 완료 (승인)되면서 부여된 규칙에 따라 문서번호가 채번 됩니다. (문서번호 채번은 관리자 결재옵션에 따라 '(완료시와 기안시)' 두가지로 제공됩니다.

반려

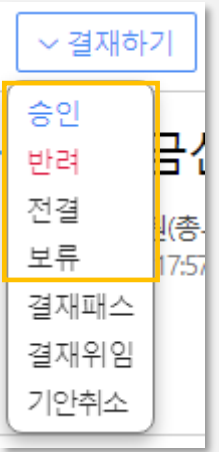
- 본 결재문서를 반려처리합니다. 기안자에게 업무알림으로 (반려알림)이 발송되며, 본 문서를 기안자는 반려함에서 조회 가능합니다.
- 반려함에서는 '수정기안(재사용 아님)을 통해서 본문을 수정해서 다시 기안 상신이 가능합니다.

전결

- 본 결재 문서를 결재해야 하는 결재자가 최종 결재자를 대신해서 전결 처리를 합니다.
- 단, 본 전결 버튼은 양식관리에서 전결 사용여부에 설정에 따라 결재자 누구나 전결 가능합니다. (전결사용 미적용 양식은 '전결' 처리가 불가능하며 해당 설정은 관리자에게 문의 바랍니다.)
- 전결 처리를 하면 향 후 결재자에게 결재권이 넘어가고 전결자가 최종 결재를 한 것으로 해서 결재가 종료 되며 나머지 결재자는 전결 처리에 의해 자동승인 됩니다. 전결자의 결재 칸에는 '전결' 도장 으로 표시되고, 이 후 결재자의 결재 칸에는 ' 자동승인으로 인한 결재자의 결재서명이 그대로 표시 됩니다.

보류

- 본 결재문서를 보류처리 합니다. 결재자는 보류가 필요한 문서에 대하여 보류 처리 시 결재라인에 '보류' 표시와 더불어 보류된 상황을 '결재현황' 에서 기안자를 결재자가 확인 가능합니다.
- 보류된 문서는 결재 -> 처리함 보류함에서 반려함에서 승인/반려 처리가 가능합니다.



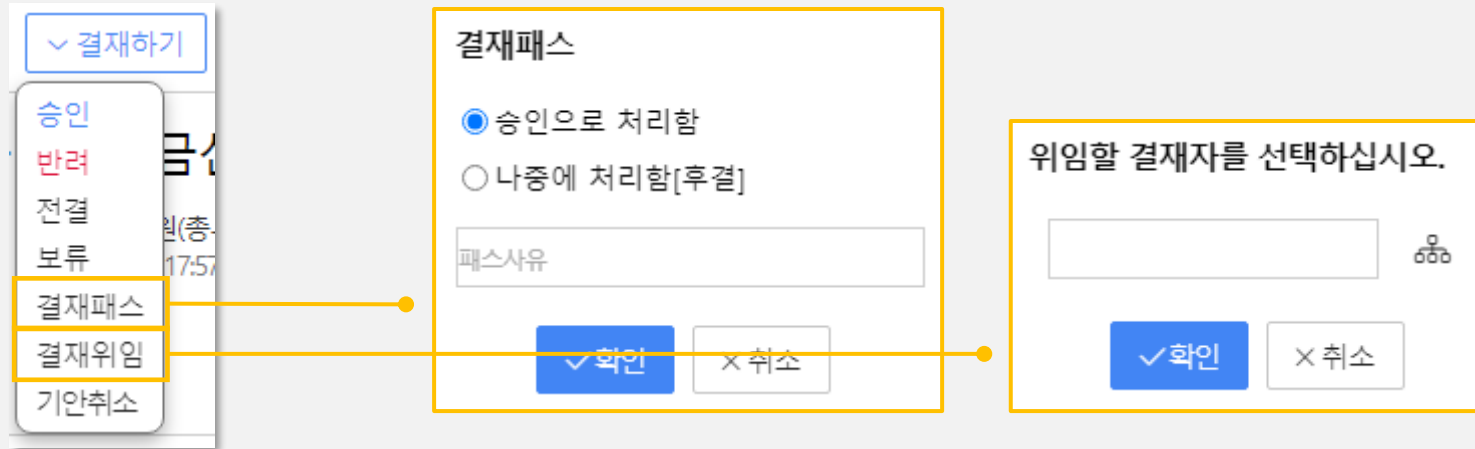
결재

결재하기

- 자신이 결재 해야 하는 문서들이 제공 됩니다.

결재패스

- 본 결재문서를 패스 처리합니다. 패스는 '승인으로 처리함/나중에 결재함[후결]' 2가지 기능을 제공합니다.
- 승인으로 처리함 : -결재자는 반려없이 무조건 승인처리를 하지만 결재현황에는 결재유형이 '결재패스' 처리와 함께 승인 처리됩니다.
- 나중에 결재함[후결] : - 나중에 결재함 처리시 결재자는 다음 결재자에게 결재권이 넘어가고 결재현황에는 결재유형 은 '후결' 표시가 되고 함께 후결 처리됩니다. 이렇게 결재권자가 결재패스로 지정한 후결은 '결재 -> 처리함 -> 후결함'에서 결재가 진행중 일때 결재 '승인/반려' 등의 처리가 가능합니다. (단, 결재자가 후결자를 제외하고 모두 결재가 완료된 상태에서는 '확인' 만 가능)



결재위임




- 본 결재문서의 결재권자를 다른 결재자로 위임합니다
- 위임자 지정은 조직도 버튼을 통해 위임할 결재자를 지정할 수 있으며 지정된 위임자는 결재라인의 결재자로 변경되며 결재처리를 할 수 있습니다.

결재

결재하기

- 결재하기에서의 제공하는 기능들의 설명입니다.

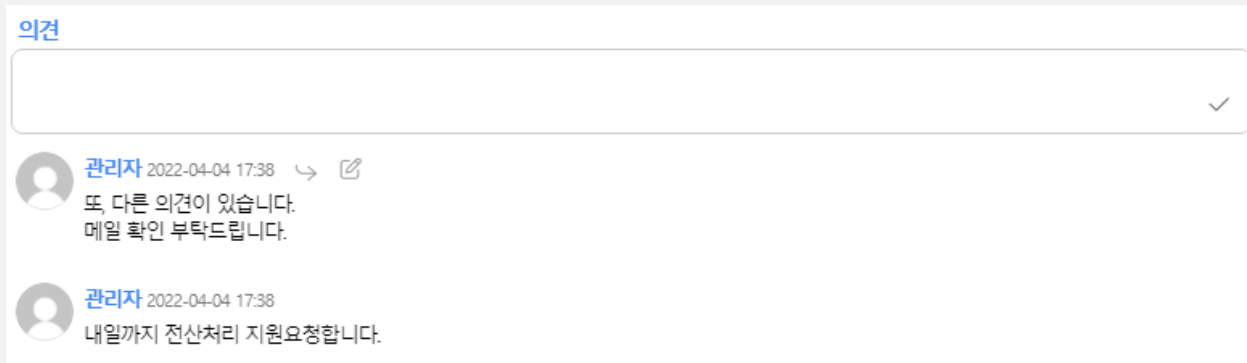
부서발신 / 인쇄 / 스크랩(공유)

-  : 원하는 부서에게 결재문서를 발신합니다.
-  : 결재문서를 인쇄합니다.
-  : 결재문서를 다른 메뉴로 스크랩(복사)합니다.

회람	: 알림을 통해 신속하게 업무에 참조할 수 있도록 해줍니다. 공유된 결재문서는 개인함 -> 회람함에서 조회 가능합니다.
채팅	: 원하는 채팅방으로 결재문서를 공유합니다.
할일	: 개인 할일로 결재문서를 복사합니다.
즐거찾기	: 개인 즐겨찾기 메뉴로 결재문서를 복사합니다.
게시판	: 게시판의 다른 메뉴로 결재문서를 복사합니다.
문서관리	: 문서관리로 작성권한이 있는 문서함에 복사합니다. (본 기능은 문서관리 솔루션을 구매한 경우에만 적용됩니다.)
협업	: 협업의 프로젝트로 결재문서를 복사합니다.

의견

- 기안자나 결재자, 기안참조자, 공유 등 본 결재문서를 조회할 수 있는 모든 사용자들이 의견을 등록하는 기능으로서, 항상 제공합니다. 의견 작성 시 기안자와, 기 결재자들에게 작성된 의견에 대한 알림이 발송됩니다. (단, 결재관련 알림 수신은 '알림설정' 에서 '결재' 알림 사용 시 수신됩니다.)



결재



결재하기

- 결재하기에서의 제공하는 기능들의 설명입니다.

결재취소

- 본 결재문서 승인 후 승인을 취소할 수 있습니다.
- 승인 취소는 결재자가 결재 승인 후 결재문서가 진행중인 문서에 대해서만 결재 -> 처리함 -> '결재' 메뉴에서 승인취소가 가능합니다. (단, 결재 처리함에 진행중인 문서일지라도 다음 결재자가 승인을 했다면 취소가 불가능합니다.)
- 승인취소 방법은 결재 처리함에서 문서 조회 후 결재 서명 이미지를 클릭 나오는 팝업창에서 '결재취소' 버튼 클릭 시 취소 처리됩니다.

휴가신청서[Form]
인에이지

작성일자	2023-11-01 11:56	결 재	관리자 사원	김윤정 인턴사 원	결 재 현 황	 <p>승인 김윤정 인턴사원(현장공사팀) 접수일 2023-11-01 11:56 결재일 2023-11-01 11:57</p>	×결재취소
작성부서	총무팀			승인			
기안작성	관리자 사원		11-01	11-01			
보존기간	영구		합 의				
보안등급	■■■■대외비						
우선순위	보통						
참조자	홍길동 : 미확인 ▾	달기					
참조문서	202206-SUP-0003 공문발송						

결재 참조 문서 풍선 도움말

- 결재 참조문서를 첨부한 경우 문서번호가 나타납니다. 마우스를 올려 놓으면 문서의 제목이 나타납니다.

선결재

- 결재 예정인 문서들을 예결함에서 결재 대기자보다 먼저 결재할 수 있는 기능입니다. - 관리자가 양식관리에 '선결재사용' 옵션이 적용된 양식에 대해서만 기능을 제공합니다.
- 선결재는 결재현황 정보의 문서 조회날짜가 예결함에서 조회 시 적용되며, 선결재 양식이 아닌 경우 예결함에서 조회해도 결재권자가 결재 순서일 때 조회 시에만 조회 날짜가 적용됩니다.

결재

기안함

- 전자결재에서의 제공하는 기능들의 설명입니다.

기안함(전체)

- 기안자가 상신한 결재문서들에 대하여 '진행 / 보류 / 완료 / 반려' 등의 문서의 상태별로 조회할 수 있습니다.
- 기안함에서 양식별로도 조회가 가능합니다.

The screenshot displays the '기안함(전체)' (Drafts) page. On the left sidebar, '기안함' is highlighted. The main area shows a table with columns for '결재자' (Applicant), '기안일' (Draft Date), and '완료일' (Completion Date). A dropdown menu is open over the table, showing options like '[1]공통', '[2]경비', '[3]근태', and '[4]전산'. A '승인' (Approve) button is highlighted in the table.

결재자	기안일	완료일
관리자	2022-07-20	2022-07-24
관리자	2022-03-16	2022-03-16
관리자	2022-03-14	2022-03-14

기안함(진행)



- 기안자가 상신한 결재문서들에 대하여 진행중인 결재문서 내역을 제공합니다.

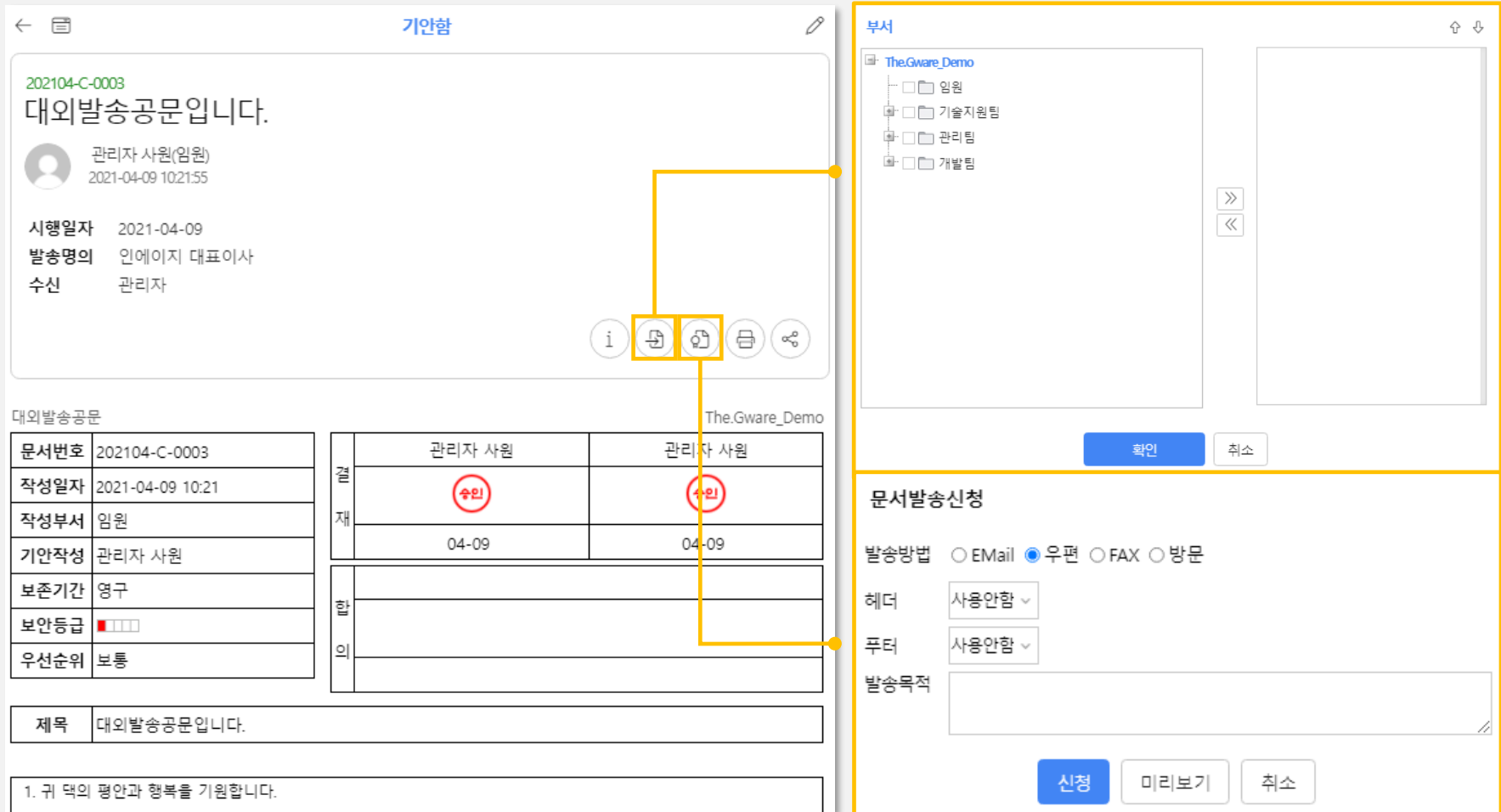
결재

기안함

- 전자결재에서의 제공하는 기능들의 설명입니다.


기안함(완료)

- 기안자가 상신한 결재문서들에 대하여 결재가 완료된 문서 내역을 제공합니다.
- 기안함(완료)가 된 공문들은 조회화면에서 부서발신, 문서발송신청, 인쇄, 스크랩의 기능이 제공됩니다.
-  부서발신 : 부서함의 수신함으로 지정되어 조회자 자신의 부서로 수신된 결재문서를 제공합니다.
-  문서발송신청 : 신청 화면에서 '발송방법, 헤더, 푸터 지정과 발송목적'을 작성하고 신청 시 공문으로 변환되어 개인함의 공문함에 저장됩니다.








기안함



202104-C-0003
대외발송공문입니다.

 관리자 사원(임원)
2021-04-09 10:21:55

시행일자 2021-04-09
발송명의 인에이지 대표이사
수신 관리자

대외발송공문

문서번호	202104-C-0003	관리자 사원	관리자 사원
작성일자	2021-04-09 10:21		
작성부서	임원	04-09	04-09
기안작성	관리자 사원		
보존기간	영구		
보안등급	■■■■		
우선순위	보통		

제목 대외발송공문입니다.

1. 귀 덕의 평안과 행복을 기원합니다.

부서

The.Gware_Demo

- 임원
- 기술지원팀
- 관리팀
- 개발팀

확인 취소

문서발송신청

발송방법 EMail 우편 FAX 방문

헤더

푸터

발송목적

신청 미리보기 취소

결재

기안함

- 전자결재에서의 제공하는 기능들의 설명입니다.

공문함_대외문서작성

- 사용자가 직접 문서발송 신청을 통해 변환된 공문은 개인함의 공문함에서 공문을 조회합니다.
- 수신,참조 등의 정보는 기안시에 입력된 '대외문서작성' 팝업에 입력된 정보가 제공되며 기타 공문서의 상단의 '공문 슬로건' 문구는 관리자가 관리메뉴에서 지정한 문구가 표시되며 원하는 문구로 설정이 가능합니다.

새기안 대외문서작성 대외발송공문

시행일자 2023-11-01

발송명의 #발송명의

수신

참조

확인

THE GWARE

수신 인에이지
참조 공문담당자
제목 공문발송

1. 귀 덕의 평안과 행복을 기원합니다.

우: 인에이지 대표이사 전화: 02)123-4569 / FAX: 02)123-3667
주소: 서울 송파구 법원로9길 26 (문정동, 에이치비지니스파크) D-804

인에이지 대표이사

기안함(반려)

- 기안자가 상신한 결재문서들에 대하여 결재문서가 반려된 문서 내역을 제공합니다.
- 반려된 문서를 다시 수정해서 기안할 수 있습니다. (단, 특정 데이터 연동 문서는 수정 불가할 수 있음)

← 기안함(반려)

수정기안
폐기
완전삭제

사원(임원)

처리함

- 전자결재에서의 제공하는 기능들의 설명입니다.

처리함(결재)

- 기안을 상신한 문서나 현재 결재라인에 자신이 포함되어 결재 승인처리를 한 문서 내역을 제공합니다.
- 이 문서들에 대하여 자신이 결재 처리한 문서 외 합의/보류/후결 처리한 문서를 구분해서 조회할 수 있습니다.

처리함(합의)

- 현재 결재라인에 자신이 포함되어 합의 승인처리를 한 문서내역을 제공합니다.

기안함(보류)

- 현재 결재라인에 자신이 포함되어 보류 처리를 한 문서내역을 제공합니다.

기안함(후결)

- 현재 결재라인에 자신이 포함되어 후결 처리를 한 문서내역을 제공합니다.
- 후결 처리는 환경설정 -> 부재설정의 '후결' 옵션 사용시 적용되며 아래와 같이 결재 진행상태에 따라 처리 방법이 다르게 됩니다.
 - 결재자가 후결자를 제외하고 모두 결재가 완료된 경우 후결자는 후결함에서 확인' 만 가능
 - 결재가 진행중인 문서에 대하여 후결자는 '요청(결재하기)' 과 후결함 에서 '승인/반려' 등의 결재처리 가능
(단, 결재가 진행중인 결재문서 대상으로 '요청(결재하기)' 에서 '승인' 처리한 문서의 조회는 후결자가 결재를 승인 처리한 문서로서 '결재 -> 처리함 -> 결재함' 에서 확인

상태	제목	기안자	기안부서	기안일	완료일
승인	교육신청서	관리자	임원	2021-02-02	2021-03-24
승인	공문발송	테스트 1	기술부	2020-08-27	2020-09-04

결재

개인함

- 전자결재에서의 제공하는 기능들의 설명입니다.

참조함

- 기안자가 결재문서를 상신시에 결재자가 아니라 '참조자' 로 지정된 참조조자들이 조회하는 문서함입니다

회람함

- 최종 승인이 완료된 문서에 대하여 회람 처리가 된 결재 문서를 조회할 수 있으며, 승인이 된 문서를 조회하고 관련 업무를 처리할 수 있습니다.

상태	제목	기안자	기안부서	기안일	조회일
승인	임시저장 후 공문 [1]	테스트1	기술부	2023-02-10	2023-08-30
승인	기안서 테스트(부서발신)	유지승	개발1팀	2022-01-26	2022-01-26
승인	부서수신 기안 테스트2	ibkchina1	관리팀	2022-01-25	2022-01-25
승인	부서수신 기안 테스트	ibkchina1		2022-01-25	2022-01-25
승인	기안자 알림 테스트3	테스트1	기술부	2021-11-23	2021-12-09
승인	기안자 알림 테스트 [1]	테스트1	기술부	2021-11-23	2021-11-23
승인	결재 상신 테스트	테스트2	개발팀	2021-09-29	2021-09-29

담당함

- 결재가 시행되는 양식별로 '문서담당' 으로 지정된 사용자는 이 담당함에서 해당 양식으로 결재 상신된 문서를 조회할 수 있습니다. (단, 승인 완료된 문서만 조회 가능합니다.)

예결함


- 현재 결재를 해야 하는 결재권자가 아니라 결재라인에 포함되어 있지만 향후 결재를 해야 하는 사용자 들이 해당 결재문서를 미리 조회할 수 있습니다. (단, 양식관리에서 관리자가 '선결재 사용' 으로 지정된 양식의 경우 예결함에서 현재 결재권자가 결재처리 전이라도 미리 결재처리를 할 수 있습니다.)

결재

개인함

- 전자결재에서의 제공하는 기능들의 설명입니다.

폐기함

- 기안자가 작성 후 완료된 결재문서 대상으로 삭제가 가능하며 삭제된 결재문서는 폐기함으로 저장되며 삭제한 결재 문서 리스트를 확인할 수 있습니다.
- 삭제된 결재문서는 폐기함에서 문서 조회 후 왼쪽 상단  버튼을 통해 복원 가능합니다.

공문함

- 양식관리에서 '대외문서사용' 옵션이 체크된 양식으로 승인 완료된 문서에 대하여 '문서발송신청' 되어 변환된 공문서 리스트를 확인할 수 있습니다.

결재		공문함 1/9			제목	🔍	🗑️
상태	문서번호	제목	작성자	작성일			
승인	공문2202309-0004	대외공문 테스트 문서	관리자	2023-09-13			
승인	공문1202309-0001	대외테스트2	관리자	2023-02-20			
승인	공문2202306-0004	대외공문 발송 테스트 입니다.	관리자	2023-06-23			
승인	공문2202301-0004	대외발송 공문 테스트	관리자	2023-01-02			
승인	공문2202301-0002	대외공문	관리자	2023-01-02			
승인	공문1202206-0004	공문발송	관리자	2022-06-29			
반려	공문1202110-0002	대외공문 발송	관리자	2021-10-22			
대기	공문1202104-0002	사내 비품조사	관리자	2021-04-09			

결재

개인함

- 전자결재에서의 제공하는 기능들의 설명입니다.

공문함 - 문서발송신청

- '문서발송신청'은 기안자 이외 문서를 조회할 수 있는 모든 대상자는 공문함에서 변환된 공문 조회 및 승인/반려가 가능하며 승인 시 지정된 발신명의로 미리 세팅된 직인이 날인됩니다.
- 공문의 문서번호는 대외공문 양식으로 작성된 기안문서가 승인 완료 후 채번 되기에 '문서발송신청' 후 반려 여부와 관계없이 문서번호가 자동으로 채번됩니다.

← 결재하기

공문함
사내

의견

발송
발송

승인 반려 취소

결재

부서함

- 전자결재에서의 제공하는 기능들의 설명입니다.

부서기안함

- 자신이 소속된 부서의 문서들을 제공합니다.
- 단, 자신이 소속된 부서 레벨 이하 단의 모든 문서들을 제공하지만, 대외비 및 보안등급이 설정된 문서 들은 권한제어에 따라서 적용 됩니다.

부서기안함 16 #상태 제목

다음양식별 기안작성

☆	🔗	☰	상태	제목	기안자	기안일	완료일
			🔒 진행	휴가신청서 [1]	관리자	2023-11-01	
☆			🔒 진행	제증명서발급신청서	관리자	2023-10-27	
			🔒 진행	제증명서발급신청서	관리자	2023-10-27	
			승인	테스트 입니다.	관리자	2023-10-27	2023-10-27

발신함

- 소속부서에서 결재 완료된 문서를 타 부서로 부서발신(업무 협조용)을 한 문서들의 내역을 제공합니다.
- 발신한 문서에 대해서 수신부서들의 접수 여부 및 결재 진행 상황을 확인할 수 있습니다.
- 수신부에서 접수가 되지 않은 문서는 '송신취소' 를 통해 발송을 취소할 수 있습니다.
- 수신부서에서 접수하여 결재가 상신된 경우에는 상태가 '접수,진행,승인,반려' 로 제공됩니다.

발신함 5 #상태 제목

다음양식별 기안작성

☆	🔗	☰	문서번호	제목	기안자	수신부서	기안일	발신일
			202309-총무팀-0001	부서발신 테스트	관리자	☐ 세종현장 승인	2023-09-12	2023-09-12
			202308-SUP2-0006	테스트 기안서 - 230816	관리자	☐ 기획실 접수	2023-08-16	2023-08-16
			202201--0002	부서수신 기안 테스트2	ibkchina1	☐ 기술부 승인	2022-01-25	2022-06-13

결재

부서함

- 전자결재에서의 제공하는 기능들의 설명입니다.

수신함

- 수신부서로 지정되어 조회자 자신의 부서로 수신된(발송 부서에서 결재 완료된)결재 문서를 제공합니다.
- 수신 문서에 대한 발신 부서 정보를 확인할 수 있으며, 수신 문서를 조회하면 발송 문서의 내용과 결재선 정보를 확인할 수 있습니다.

수신함 3

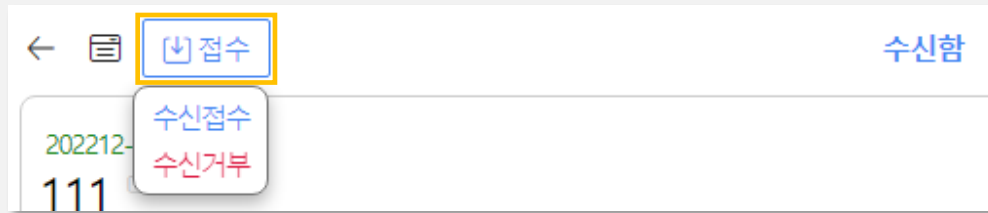
#상태 제목

기안작성

☆	📎	☰	상태	문서번호	제목	발신자	발신부서	기안일	수신일
		☰	대기	202212-SUP-0001	111	관리자	관리팀	2022-05-26	2022-12-07
		☰	접수	202204-CCo1-0006	법인카드사용내역 신청서	Sysop	기술부	2022-04-29	2022-06-13
		☰	진행	202009-DEV1-0001	부서발신 테스트	유지승	개발1팀	2020-09-02	2020-09-02

수신함 - 접수

- 문서의 상단 왼쪽에 '접수'를 통해 문서를 접수하거나 거부할 수 있습니다.
- 접수는 각 부서의 문서접수 담당자로 지정된 사용자에게 한하여 제공되기에, 문서접수 담당자 여부는 관리자에게 문의하여 주시기 바랍니다.



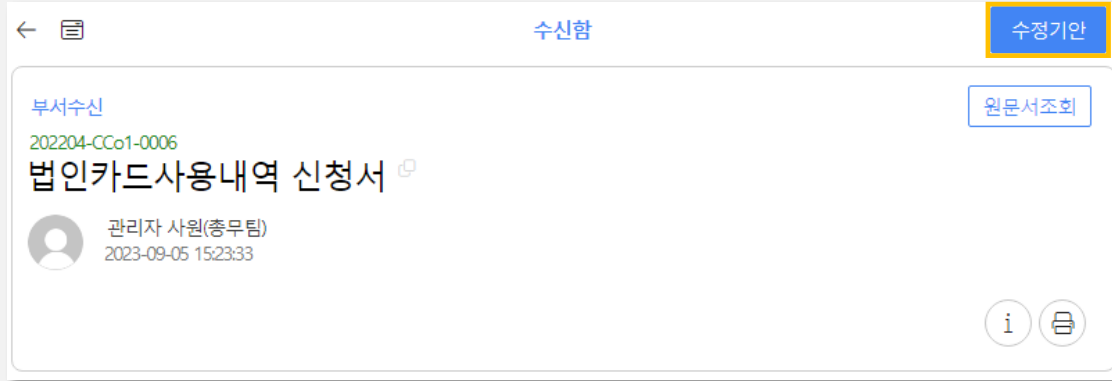
결재

부서함

- 전자결재에서의 제공하는 기능들의 설명입니다.

수신함 - 접수

- 수신된 문서 접수 이후 문서조회 화면 오른쪽 상단 '수정기안' 을 통해 수신부서 기안을 진행합니다.



- 수정기안 작성 화면에서 수신부서의 결재라인을 지정합니다.
- 발신부서의 내용을 그대로 복사되기 때문에 이대로 상신해도 되지만 수신부서에서 내용을 새롭게 입력하더라도 발신부서의 문서는 수정기안 이 후 조회 조회 화면에 왼쪽 상단에 제공된 '원문서조회' 버튼을 통해 발신부서의 기안 완료된 문서 조회가 가능합니다.

수신함 - 거부

- 수신된 문서에 대하여 수신부서의 문서 담당자가 접수를 거부할 수 있습니다.
- 접수 거부 시 수신함 목록 리스트에서 사라지게 되며 발신부서의 발신함에서는 거부한 수신부서 대상으로 상황에 따라 '재전송' 이 가능합니다.



결재

부서함

- 전자결재에서의 제공하는 기능들의 설명입니다.

공문함

- 자신이 소속된 부서원이 양식관리에서 '대외문서사용' 옵션이 체크된 양식으로 승인 완료된 문서에 대하여 '문서발송신청' 되어 변환된 공문서 리스트를 확인할 수 있습니다.
- 개인함 -> 공문함과 마찬가지로 기안자 이외 문서를 조회할 수 있는 부서원들은 변환된 공문 조회 및 승인이 가능하며 공문승인을 통해 공문에 대한 직인이 날인됩니다.

공문함 부서 0/2		제목	▼	🔍	📅
상태	문서번호	제목	작성자	작성일	
승인	공문2202309-0004	대외공문 테스트 문서	관리자	2023-09-13	
승인	공문2202306-0004	대외공문 발송 테스트 입니다.	관리자	2023-06-23	

공문함 - 공문서 조회

- 소속된 부서원들이 문서발송 신청을 통해 변환된 공문은 부서함의 공문함 에서 공문을 조회합니다.
- 수신,참조 등의 정보는 기안시에 입력된 '대외문서작성' 팝업에 입력된 정보가 제공되며 기타 공문서의 상단의 '공문 슬로건' 문구는 관리자가 관리 메뉴에서 지정한 문구가 표시되며 원하는 문구로 설정이 가능합니다.

결재

전체현황

- 전자결재에서의 제공하는 기능들의 설명입니다.

기안함

- 개인함, 부서함 등 처리된 결재 기안 문서들을 한곳에서 조회할 수 있습니다.
- 전체 현황의 기안함(진행, 완료, 반려, 만료)의 결재 리스트를 조회합니다.

상태	제목	기안자	기안일	완료일
진행	휴가신청서 [1]	관리자	2023-11-01	
진행	제증명서발급신청서	관리자	2023-10-27	
진행	제증명서발급신청서	관리자	2023-10-27	
승인	테스트 입니다.	관리자	2023-10-27	2023-10-27
진행	11111--11	관리자	2023-10-16	
진행	결재 테스트	관리자	2023-10-13	
반려	무순위 결재 반려	관리자	2023-09-21	2023-09-21
진행	전산처리 지원요청	테스트 2	2023-09-14	

공문함

- 개인함, 부서함 등 처리된 공문 결재문서들을 한곳에서 조회할 수 있습니다.

상태	제목	문서번호	작성자	작성일
반려	공문2202009-0007	사직처리 협조요청	테스트4	2023-09-13
대기	공문1202104-0002	사내 비품조사	관리자	2023-02-20
승인	공문2202009-0005	대외발송공문 테스트 입니다.	테스트4	2023-06-23