

THE GWARE

사용자 매뉴얼

[모바일_App]

2022.04



목차

- 01 개요
- 02 로그인
- 03 HOME
- 04 환경설정
- 05 메뉴
- 06 기능

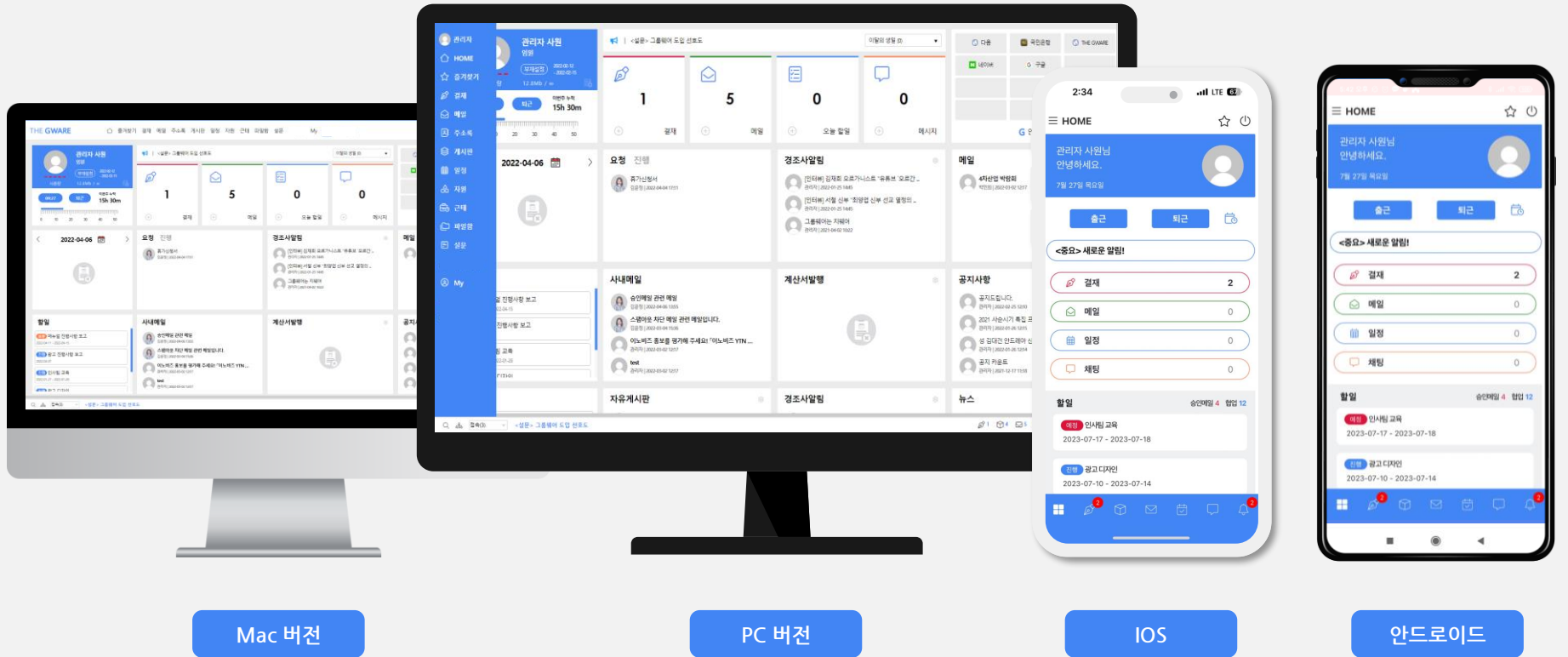
모바일

PC와 모바일 앱

- Android, iPhone 앱스토어에서 'Gware' 전용 App을 제공합니다.
- PC에서 활용되는 모든 기능과 동일한 업무 환경을 제공합니다.
- PC와 같은 구성으로 손쉽게 사용할 수 있습니다.

개요

- THE GWARE는 언제 어디서나 빠르고 신속하게 업무공유 및 의사결정이 가능합니다.



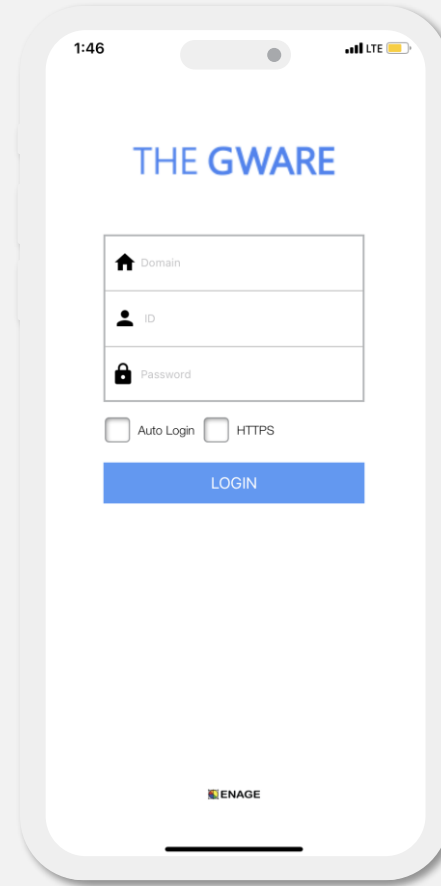
모바일

로그인

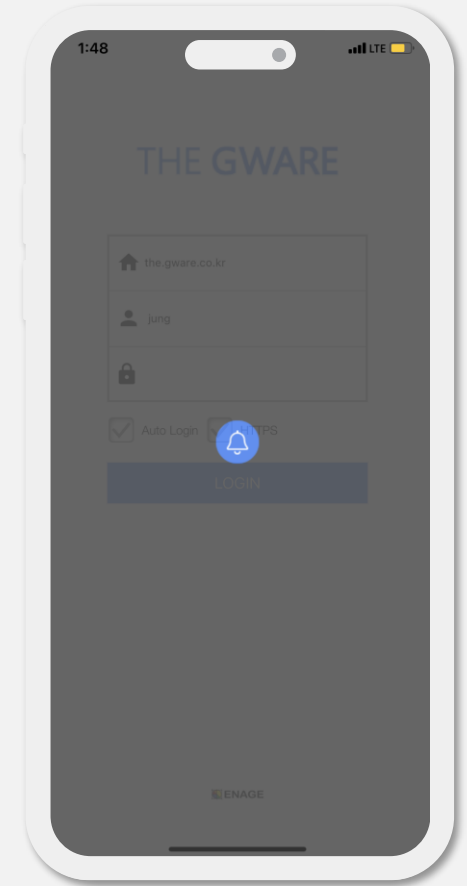
- 로그인 화면을 나타냅니다.

로그인 화면

- Domain : 그룹웨어 접속 URL을 입력합니다.
- ID : 그룹웨어에 등록된 ID를 입력합니다.
- Password : 그룹웨어에 설정된 비밀번호를 입력합니다.
- Auto Login : 모바일 앱 자동로그인의 여부를 선택합니다.
- HTTPS : SSL인증서가 등록된 경우 체크합니다.



로그인 화면



로그인 중

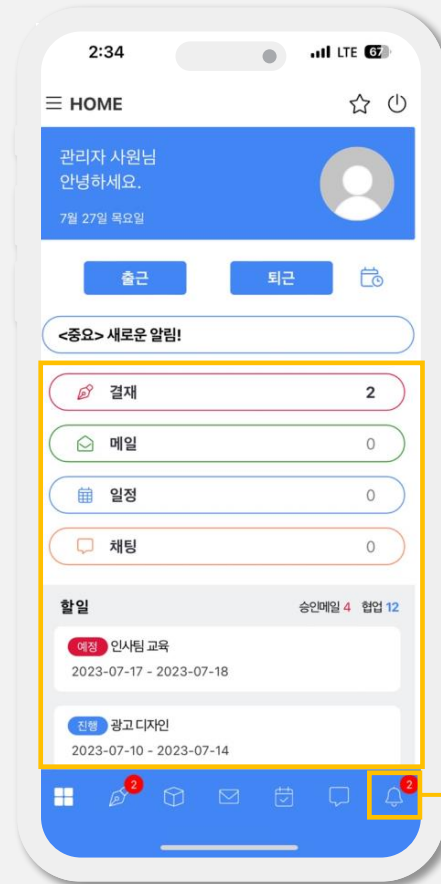
모바일

HOME

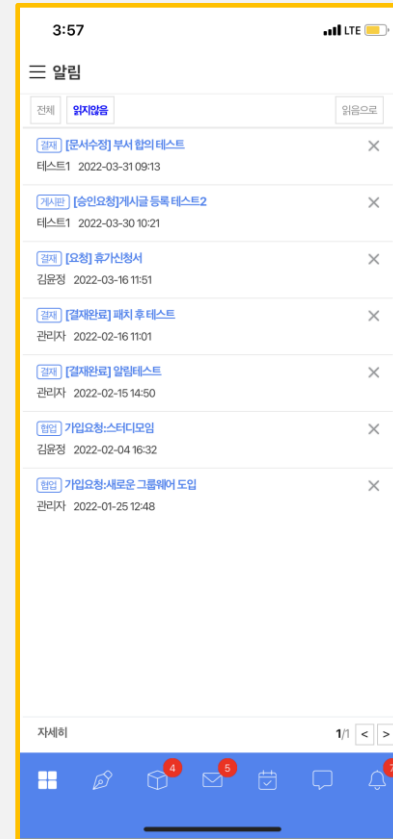
- 안드로이드 / 아이폰 모두 사용가능

HOME

- 알림판 등록된 내용이 모바일 HOME 화면에서 확인 가능.
- 오늘의 할 일을 한눈에 확인 가능.
- 업무가 온 ICON에 알림 PUSH.



HOME



알림

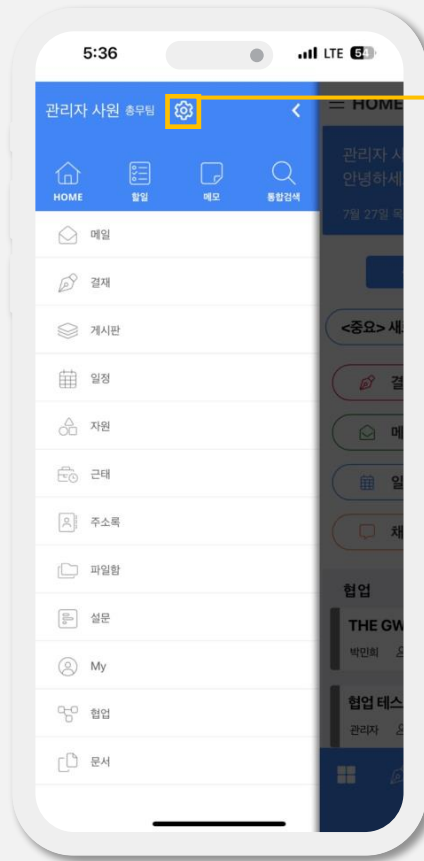
모바일

환경설정

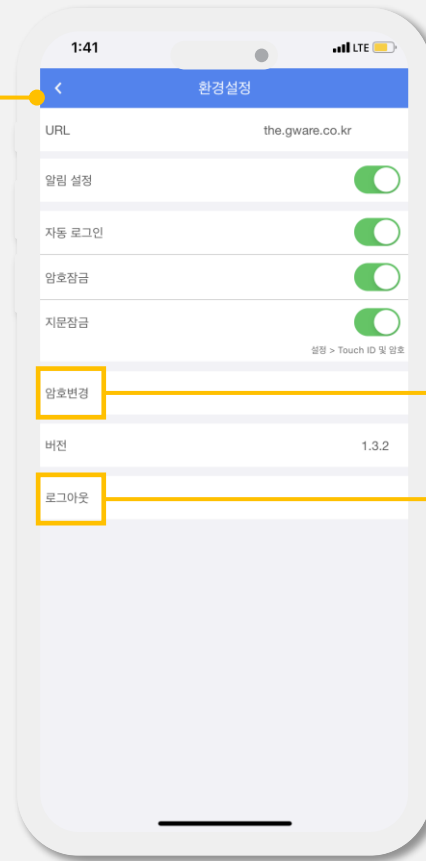
- 환경설정에서는 알림 설정, 암호설정 로그아웃 등이 가능합니다.

환경설정


- URL : 자신이 들어온 URL 을 확인할 수 있습니다.
- 알림 설정 : 업무에 대한 알림 PUSH 여부를 설정합니다. (그룹웨어 My 메뉴의 알림설정에서 선택된 알림 PUSH)
- 암호변경 : 모바일 기기의 인증 암호를 변경합니다.
- 로그아웃 : 모바일 앱에 로그인된 계정을 로그아웃합니다.



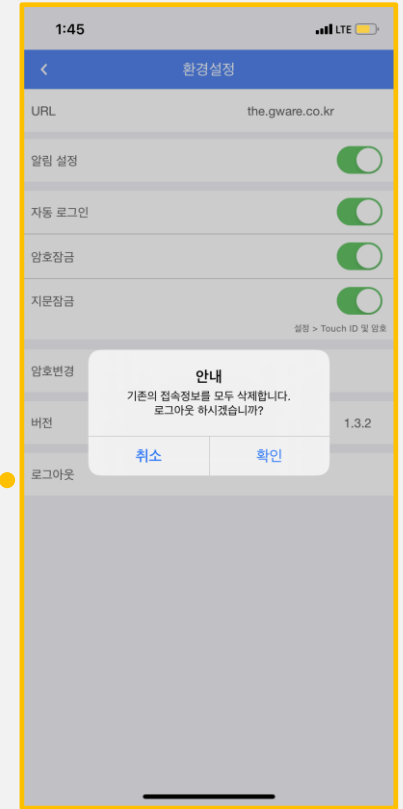
하단 메뉴



환경설정



암호변경



로그아웃

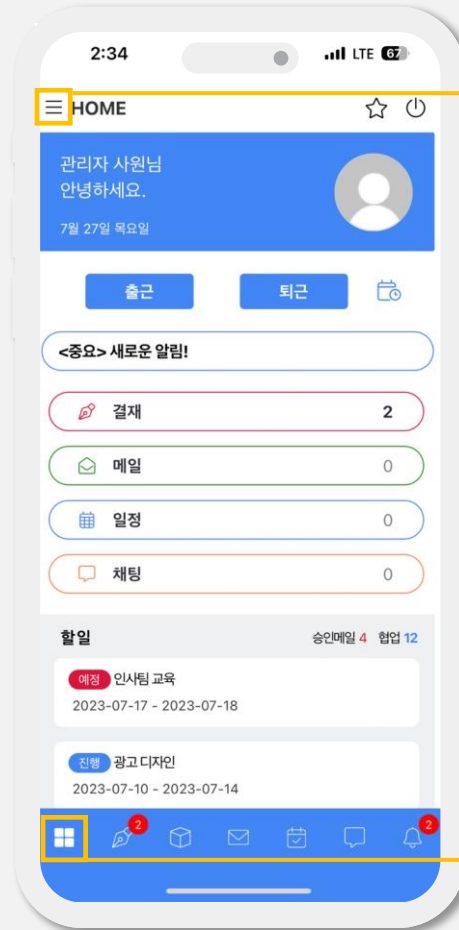
모바일

모바일 메뉴

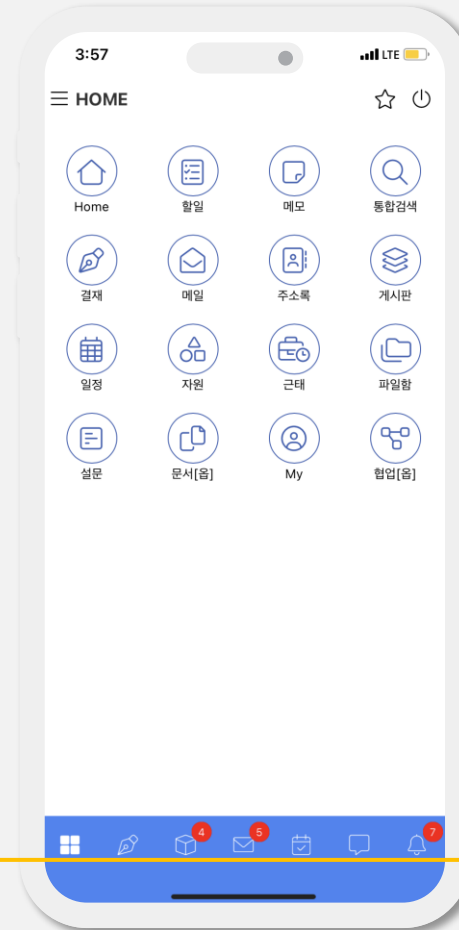
- 상단 메뉴 : 업무 기능을 선택할 수 있게 제공
- 하단 메뉴 : 설정, 메모, 검색 및 업무기능 제공

메뉴

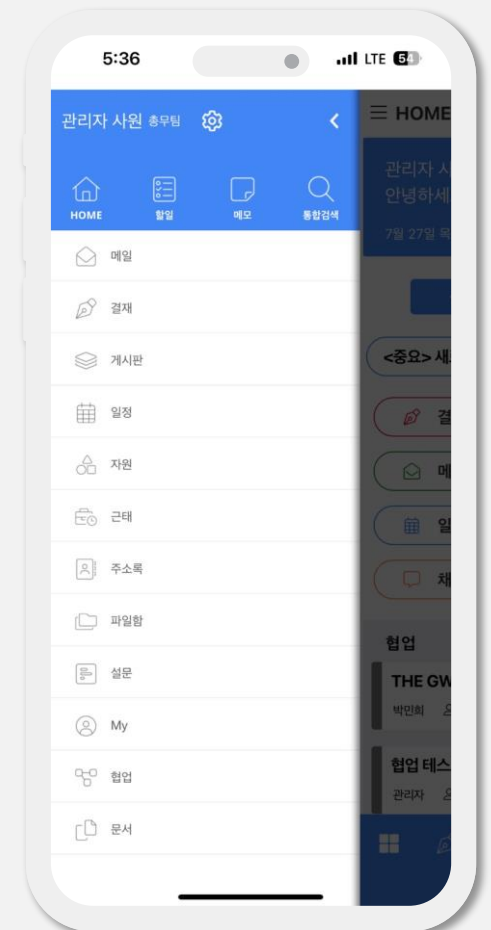
- HOME 화면에서 상단메뉴, 하단메뉴 두가지가 제공됩니다.



HOME



상단 메뉴



하단 메뉴

모바일

메일

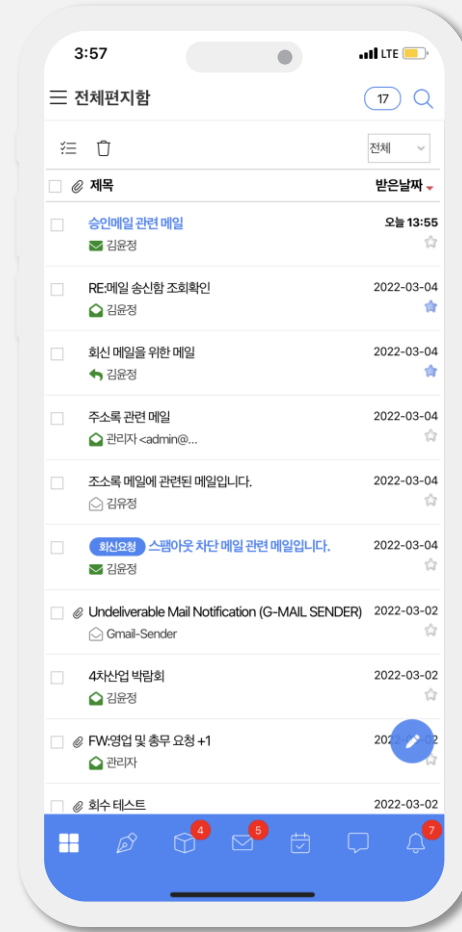
- 작성/ 조회 / 회신, 전달 / 파일 다운로드, 파일추가
- 수신자 지정 시 이름으로 / 조직도 지정

결재

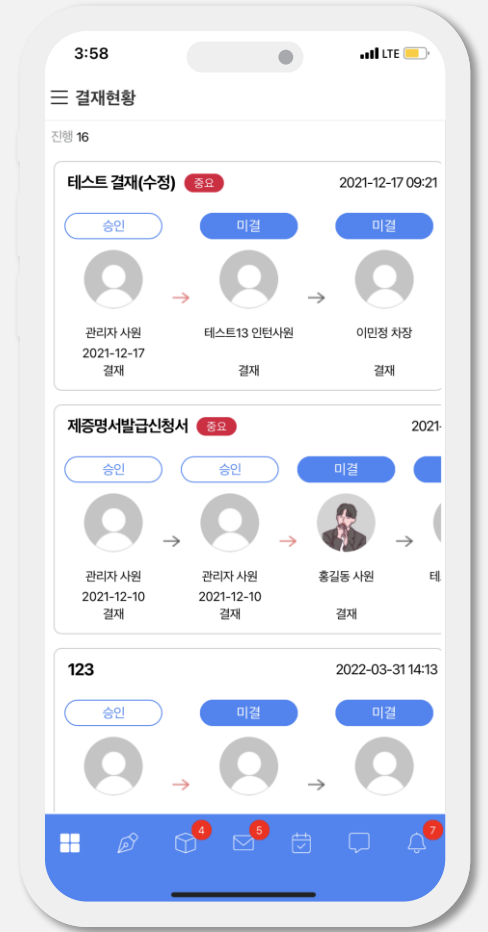
- 결재하기 (결재의견) / 결재처리함
- 전체기안함, 예결함, 참조문서함, 회람함

기능

- 주요 기능을 모바일로 편리하게 사용할 수 있는 기능을 제공합니다.



메일



결재

모바일

기능

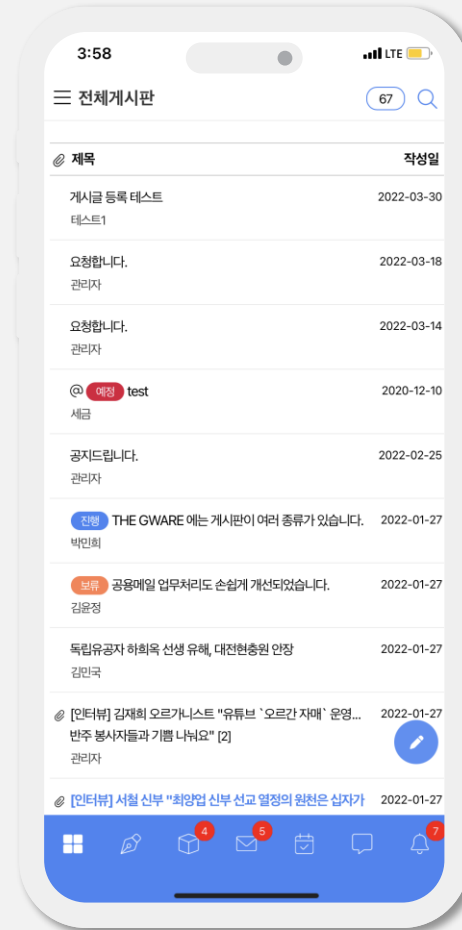
- 주요 기능을 모바일로 편리하게 사용할 수 있는 기능을 제공합니다.

게시판

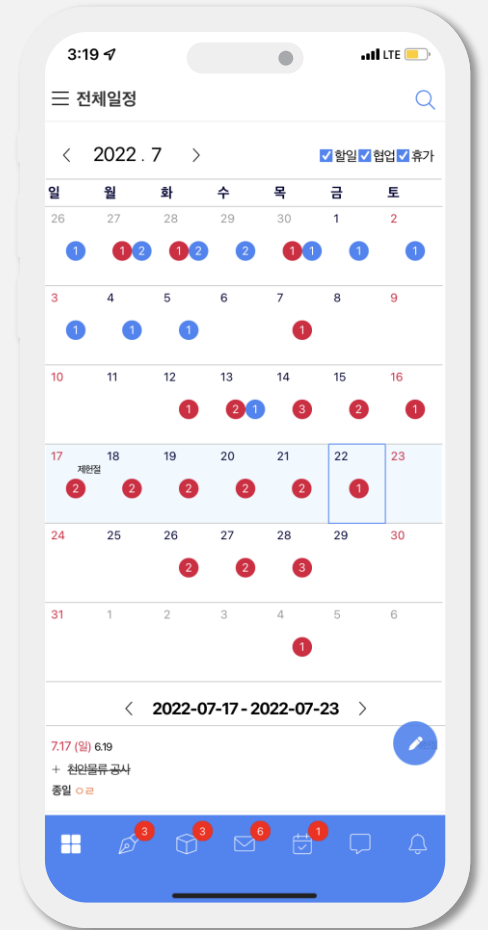
- 작성 / 조회 / 답변 / 파일 다운로드, 파일추가
- 의견 등록 및 알림 대상자 지정
- 알림글 조회 / 의견 등록(알림)

일정

- 작성 / 조회(월간, 주간)
- 일정에서 할 일 조회 가능



게시판



일정