

# THE GWARE

## 사용자 매뉴얼

[파일함]

2021.11



# 목차

- 01 개요
- 02 개인함
- 03 공유함

# 파일함

## 파일함 개요

- 그룹웨어를 통하여 사용자 pc에서 관리하는 중요 파일을 웹상으로 파일을 관리하고 공유하는 파일 관리 기능을 제공합니다.

## THE GWARE > 파일함

- 파일은 웹상에 필요한 파일들을 업로드 및 다운로드할 수 있는 기능을 제공합니다.
- 개인함과 공유함으로 구분하여 제공됩니다.

The screenshot shows the '파일함' (File Management) interface. On the left is a sidebar with a tree view of folders under '개인함' (Personal) and '공유함' (Shared). The main area is titled '공유함' and contains a table of shared items. The table has columns for '이름' (Name), '작성자' (Author), '크기' (Size), and '최종수정' (Last Modified). A '+ 추가' (Add) button is in the top right.

이름	작성자	크기	최종수정
..			
거래업체	관리자	0K	2019-06-07 오후 12:42:48
공통	관리자	2.6M	2021-08-31 오전 10:04:58
그룹웨어 매뉴얼	Sysop	1.9M	2019-06-07 오후 12:42:50
기타	관리자	2.1M	2020-11-03 오후 4:32:13
메신저 자료		91.0M	2020-12-08 오전 10:20:21
부서폴더	관리자	1.4M	2019-06-07 오후 12:42:50
사규집		22.9M	2019-06-07 오후 12:42:50
이미지		18.7M	2019-06-07 오후 12:43:00
저당문서(파일함)	관리자	10K	2021-06-24 오전 10:45:00
trash		2.4M	2021-06-03 오후 3:29:32
0.그룹웨어 발표자료 (2020)_일성신약.pdf	관리자	10.8M	2020-02-20 오전 11:47:01
0.그룹웨어 소개자료 (2020).pdf	관리자	8.2M	2020-02-06 오후 12:03:33
C.zip		21.3M	2017-07-03 오전 10:24:13

# 파일함

## 개인함

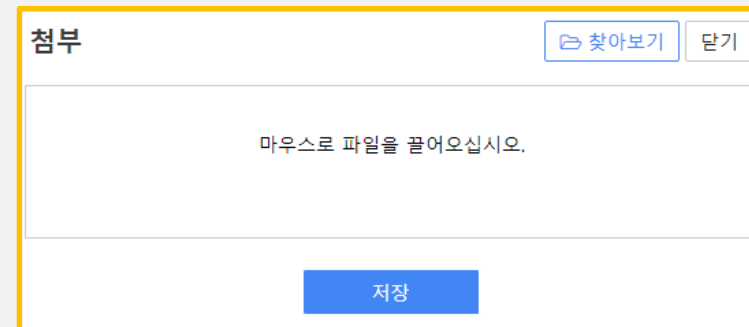
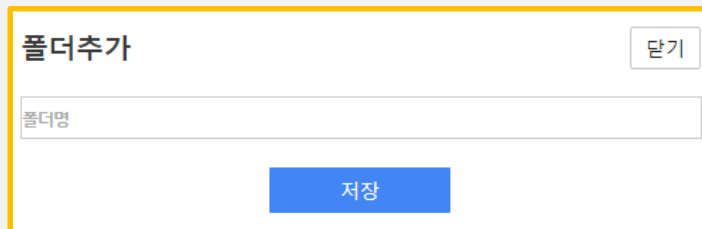
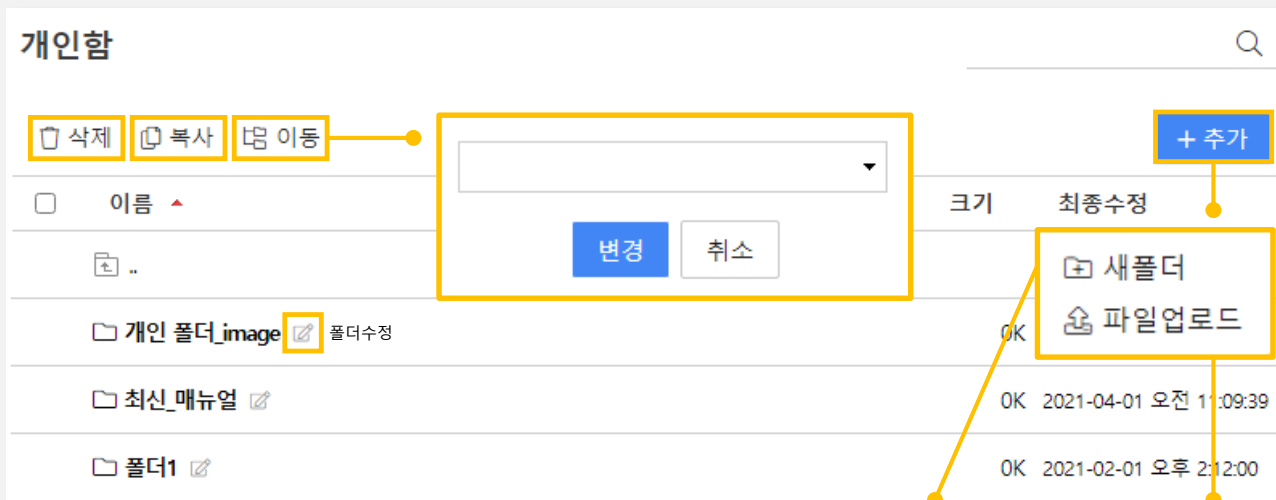
▪ 개인만이 사용할 용도로 파일을 업/다운로드 하며, 개인 용량에 제한을 받습니다.

▪ 개인함은 자신만이 조회하고 다운로드가 가능한 파일들에 대한 관리 기능을 제공합니다.

- 개인함은 자신이 할당받은 용량(메일, 개인게시판, 개인 폴더)안에서만 사용 가능합니다.

## 개인함

- 삭제 : 해당 폴더 우측의 삭제 버튼을 눌러 폴더를 삭제할 수 있습니다.
  - 폴더를 삭제할 경우 해당 폴더 안에 자료들까지 모두 삭제됩니다.
- 복사 : 파일함의 다른 폴더로 문서를 복사할 수 있습니다.
- 이동 : 파일함의 다른 폴더로 문서를 이동할 수 있습니다.
- 폴더수정 : 해당 폴더 우측의 수정 버튼을 눌러 폴더 이름을 수정할 수 있습니다.
- 새폴더 : 폴더 이름을 작성하고, 확인 버튼을 누르면 새로운 폴더가 생성합니다.
- 파일업로드 : 파일을 저장하고 싶은 폴더를 선택 및 파일을 끌어오시면 파일을 업로드할 수 있습니다.



# 파일함

## 개인함

▪ 개인만이 사용할 용도로 파일을 업/다운로드 하며, 개인 용량에 제한을 받습니다.

▪ 개인함은 자신만이 조회하고 다운로드가 가능한 파일들에 대한 관리 기능을 제공합니다.

- 개인함은 자신이 할당받은 용량(메일, 개인게시판, 개인 폴더)안에서만 사용 가능합니다.

## 개인함

▪ 파일을 선택하면 빠른조회, 다운로드, 수정, 삭제 중에 선택할 수 있습니다.

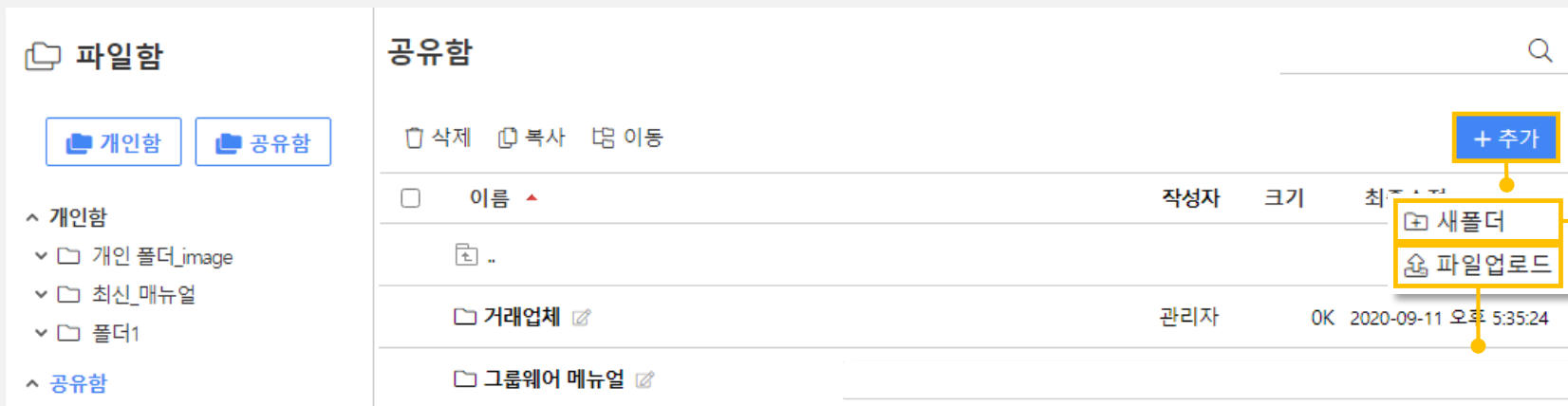
이름	크기	최종수정
..		
개인 폴더_image	0K	2021-04-01 오전 11:09:14
최신_매뉴얼	0K	2021-04-01 오전 11:09:39
폴더1	0K	2021-02-01 오후 2:12:00
THE GWARE_logo.png	4K	2021-04-01 오후 12:05:46
THE GWARE...	4K	2021-04-01 오후 12:05:46

- 삭제 : 해당 문서를 빠르게 조회할 수 있습니다.
- 다운로드 : 해당 문서를 바로 다운로드합니다.
- 수정 : 해당 문서를 수정합니다.
- 삭제 : 해당 문서를 삭제합니다.

# 파일함

## 공유함

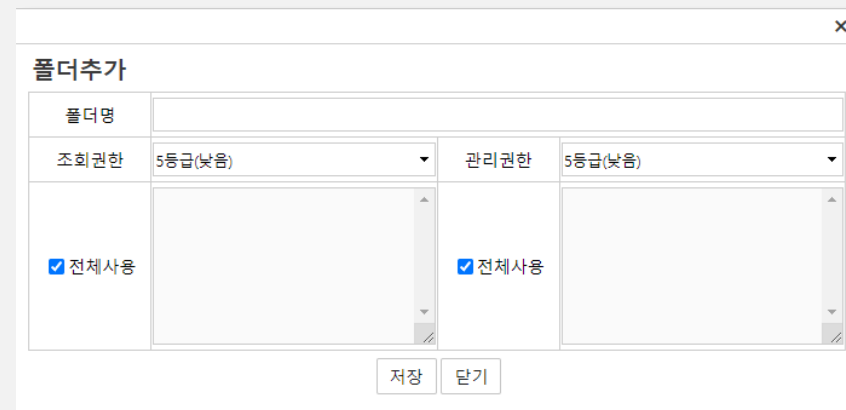
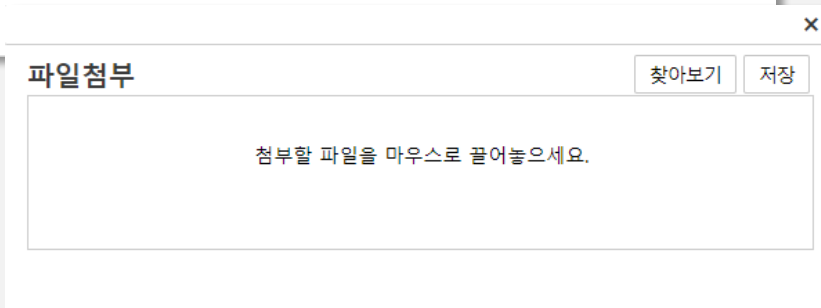
- 공유함은 그룹웨어 사용자가 파일을 공유해서 사용하기 위한 기능을 제공합니다.



## 공유함

- 공유함에서는 추가적으로 폴더를 생성해서 파일을 공유할 수 있습니다.
- 각 폴더는 사용자의 목적에 맞게 다양하게 폴더를 생성할 수 있으며 해당 설정 폴더에 대해서 조회 권한(다운 로드)과 관리 권한(등록, 수정, 삭제)을 부여할 수 있습니다.

- 삭제 : 해당 문서를 빠르게 조회할 수 있습니다.
- 다운로드 : 해당 문서를 바로 다운로드합니다.
- 수정 : 해당 문서를 수정합니다.
- 삭제 : 해당 문서를 삭제합니다.



# 파일함

## 공유함

- 공유함에서는 추가적으로 폴더를 생성해서 파일을 공유할 수 있습니다.
- 각 폴더는 사용자의 목적에 맞게 다양하게 폴더를 생성할 수 있으며 해당 설정 폴더에 대해서 조회 권한(다운 로드)과 관리 권한(등록, 수정, 삭제)을 부여할 수 있습니다.

## 공유함

- 폴더수정 : 폴더명/조회권한/관리권한/전체사용을 수정할 수 있습니다.

폴더명	거래업체		
조회권한	5등급(낮음)	관리권한	5등급(낮음)
<input checked="" type="checkbox"/> 전체사용		<input type="checkbox"/> 전체사용	테스트2(테스트) 테스트1(부장)
		조직도	
저장   삭제   닫기			

## 조회권한

- 본 폴더를 조회할 수 있게 되어 파일을 다운로드할 할 사용자를 지정합니다.
- '전체 사용'의 체크를 풀고 '권한설정' 버튼을 클릭하게 되면 조직도가 제공되는데, 조직도를 통해서 원하는 사용자를 지정할 수도 있습니다. 또는, '보안 등급'을 통해서 일괄 설정도 가능합니다.
- '조회등급' 과 '조회권한' 간에는 AND 조건이 부여됩니다

## 관리권한

- 본 폴더에 파일을 업로드(저장),수정,삭제를 할 관리자를 설정합니다. (다운로드 권한 기본 포함)
- '전체 사용'의 체크를 풀고 '권한설정' 버튼을 클릭하게 되면 조직도가 제공되는데, 조직도를 통해서 원하는 사용자를 지정할 수도 있습니다. 또는, '보안 등급'을 통해서 일괄 설정도 가능합니다.
- 관리등급' 과 '관리권한' 간에는 AND 조건이 부여됩니다.
- 단, 주의할 것은 조회권한을 특정인(특정부서)으로 제한한 상태에서 관리권한을 '전체 사용자'로 처리하면 결국에는 이 폴더는 모든 사용자들이 조회 및 수정,삭제가 가능하게 되니 이점 주의 바랍니다.