

THE GWARE

사용자 매뉴얼

[협업]

2021.04.09



목차

01	개요
02	새프로젝트
03	참여중
04	프로젝트 첫화면
05	초대하기
06	메뉴
07	회원정보
08	관리메뉴

THE GWARE > 협업

- 사내에서 진행되는 다양한 프로젝트들을 안정적으로 진행이 되게 관리하는 기능을 제공합니다.
- 예정, 진행, 확인, 보류, 완료 등 진행상태를 수시로 설정할 수 있고, 그래프로 한 눈에 진행상황을 파악할 수 있습니다.

개요

▪어떠한 프로젝트를 진행할 때, 보다 효율적으로 프로젝트를 관리하여 성공적으로 프로젝트를 수행하게 하는 시스템입니다.

The screenshot displays the '협업' (Collaboration) section of THE GWARE. On the left, there are navigation buttons for '+ 새 프로젝트' (New Project) and '전체' (All), along with a sidebar for '참여중' (In Progress) projects: 그룹웨어 구축, THE GWARE 개발 계획, 사내관리 프로젝트, and 스테디모임. The main area shows a list of 4 active projects:

Project Name	Manager	Count	Date	Actions
그룹웨어 구축	관리자	음 1	17:41	🔍 ☆ 🗑️
THE GWARE 개발 계획	관리자	음 1	2021-10-04	🔍 ☆ 🗑️
사내관리 프로젝트	관리자	음 1	2018-08-03	🔍 ☆ 🗑️
스테디모임	관리자	음 1	2018-08-03	🔍 ☆ 🗑️

At the bottom right, there is a 'Top' link. The footer contains navigation icons and counts: 4 projects, 0 folders, 2 messages, 0 tasks, 0 comments, 1 notification, and a refresh icon.

새프로젝트

- 새로운 프로젝트를 개설합니다.

새프로젝트

- 프로젝트명과 간략한 설명을 입력하고 저장을 누르면 바로 새프로젝트방이 개설됩니다.
- 새프로젝트는 등급에 상관없이 누구나 무한대로 만들 수 있습니다.

The screenshot displays a web application interface for project management. On the left, a sidebar contains a navigation menu with a search icon and a list of project categories: '협업' (Collaboration), '+ 새 프로젝트' (New Project), and '전체' (All). Under '참여중' (In Progress), there are sub-items: '그룹웨어 구축' (Groupware Construction), 'THE GWARE 개발 계획' (THE GWARE Development Plan), '사내관리 프로젝트' (In-house Management Project), and '스터디모임' (Study Group). Under '완료' (Completed), there are no items listed. The main content area shows a '참여중 4' (In Progress 4) notification. A modal window titled '새 프로젝트' (New Project) is open, featuring a search bar, a '프로젝트명' (Project Name) input field, and a '설명' (Description) text area. At the bottom of the modal are '저장' (Save) and '취소' (Cancel) buttons. The background shows a list of projects with columns for project name, date, and icons for search, star, and delete. The bottom of the interface has a search bar, a menu icon, and a notification bar with icons for edit (4), share (0), mail (2), calendar (0), chat (0), and bell (1).

협업

전체

- 본인이 참여하고 있는 프로젝트들이 제공됩니다.

참여중인 프로젝트

- 본인이 참여하고 있는 프로젝트들이 제공됩니다.
- 프로젝트 상자를 클릭하여 들어갈 수 있습니다.
- 프로젝트의 색상은 관리자가 변경할 수 있습니다.

참여중 4		🔍
그룹웨어 구축 📌	17:41	
관리자 👤 1		🔍 ☆ 🗑️
THE GWARE 개발 계획	2021-10-04	
관리자 👤 1		🔍 ☆ 🗑️
사내관리 프로젝트	2018-08-03	
관리자 👤 1		🔍 ☆ 🗑️
스터디모임	2018-08-03	
관리자 👤 1		🔍 ☆ 🗑️

첫화면

- 본 프로젝트의 처음 화면 입니다.

프로젝트 첫화면

- 본 프로젝트의 첫화면입니다.
- 진행상황을 그래프로 볼 수 있습니다.
- 금일 일정도 바로 확인이 가능합니다.

협업

[+ 새 프로젝트](#) [☰ 전체](#)

사내관리 프로젝트

설문조사

▶ 앨범

자료실

회원정보

공지사항

일정

자유게시판

▼ # 관리메뉴

☆ 사내관리 프로젝트

개설 관리자 사원(임원) 참여 3명 [초대하기](#)

상태	비율
완료	40%
진행	20%
확인	20%
예정	20%
보류	0%

2021-10-08

관리 회의

관리자 | 2021-10-05 ~ 2021-10-08

전체 [+더보기](#)

상태	제목	작성자	작성일	메뉴
완료	자유롭게 게시판 활용하기 ■ 2021-10-08	관리자	2021-10-08 오전 10:04	자유게시판
진행	관리 공지사항 ■ 2021-10-08	관리자	2021-10-08 오전 10:02	공지사항
완료	사내 프로젝트 디자인 ■ 2021-10-08	관리자	2021-10-08 오전 10:01	앨범
확인	프로젝트 기간 설정 ■ 2021-10-08	관리자	2021-10-08 오전 9:59	설문조사
예정	사내관리 설문조사 ■ 2021-10-08	관리자	2021-10-08 오전 9:59	설문조사

초대하기

- 초대하기 버튼을 눌러 본 프로젝트에 참여해야 할 내부 직원을 초대할 수 있습니다.
- 해당직원은 프로젝트에 초대 알림이 발송됩니다.

초대하기

- 본 프로젝트에 참여해야 할 내부 직원들 초대합니다.

협업

+ 새 프로젝트 | ≡ 전체

사내관리 프로젝트

설문조사
 ^ 앨범
 자료실
 회원정보
 공지사항
 일정
 자유게시판

▼ # 관리메뉴

☆ 사내관리 프로젝트

개설 관리자 사원(임원) 참여 3명 **초대하기**

2021-10-08

관리 회의
 관리자 | 2021-10-05 ~ 2021-10-08

초대하기 닫기

제목 가입요청:사내관리 프로젝트

받는사람 + 직접입력

보내기

작성자 작성일 메뉴

가입요청

사내관리 프로젝트

프로젝트에 가입하겠습니까?

확인

전체 +더보기

상태	제목	작성일
완료	자유롭게 게시판 활용하기	2021-10-08
진행	관리 공지사항	2021-10-08
완료	사내 프로젝트 디자인	2021-10-08
확인	프로젝트 기간 설정	2021-10-08
예정	사내관리 설문조사	2021-10-08

설문조사, 앨범

- 본 프로젝트에 사용할 수 있는 설문조사와 앨범입니다.

설문조사

- 본 프로젝트의 설문조사 화면입니다.
- 설문조사 상태를 선택해서 수정할 수 있습니다.

협업 설문조사 0/2

관리 제목

글쓰기

번호	상태	제목	작성자	작성일	읽음
2	확인	프로젝트 기간 설정	관리자	2021-10-08 오후 3:33	3
1	예정	리 설문조사	관리자	2021-10-08 오전 9:59	3

Top

앨범

- 본 프로젝트의 앨범 화면입니다.

협업 앨범 0/2

관리 제목

글쓰기

번호	상태	제목	작성자	작성일	읽음
2	확인	앨범	관리자	2021-10-08 오후 3:45	3
1	진행	사내 프로젝트 디자인	관리자	2021-10-08 오전 10:01	3

Top

회원정보

- 본 프로젝트에 참가한 회원정보를 보여줍니다.

회원정보 (참가자)

- 프로젝트를 개설한 관리자한테만 권한이 주어집니다.
- 개설상태, 참여자, 메뉴관리, 사용통계, 상태관리를 할 수 있습니다.
- 개설자(관리자)는 참여자에게 관리자를 지정, 지정해제, 내보내기가 가능합니다.
- 참여자에게는 관리메뉴가 제공되지 않습니다.

협업

[+ 새 프로젝트](#) [☰ 전체](#)

사내관리 프로젝트

설문조사

▼ 앨범

회원정보

공지사항

일정

자유게시판

▼ # 관리메뉴

참여자 ①

상태	이름 ▲	가입일	최종방문일
개설	관리자 사원(임원)	2021-06-09 오후 3:08:46	2021-10-07 오후 6:07:34
참여자	테스트4 대리(개발1팀)	2021-06-10 오전 9:33:58	2021-08-19 오전 11:03:36
관리자	테스트5 사원(개발2팀)	2021-06-10 오전 9:34:17	2021-06-10 오전 9:41:12

관리자 지정

내보내기

관리자 지정해제

공지사항

- 본 프로젝트의 공지사항의 목록을 나타냅니다.
- 그래프 아이콘을 선택하면, 그래프로 한 눈에 진행상황을 파악할 수 있습니다.

공지사항

- 본 프로젝트에 공지사항의 목록입니다.

협업

+ 새 프로젝트 ≡ 전체

사내관리 프로젝트

설문조사

앨범

자료실

회원정보

공지사항

일정

자유게시판

관리메뉴

공지사항 0/3

관리 제목 🔍 🗑

글쓰기

<input type="checkbox"/>	번호	상태	제목	작성자	작성일	👍	읽음
<input type="checkbox"/>	3	확인	알림글입니다. ■ 2021-10-08	관리자	2021-10-08 오후 4:10	0	3
<input type="checkbox"/>	2	보류	팀원들, 초대부탁드립니다. ■ 2021-10-11	관리자	2021-10-08 오후 4:09	0	3
<input type="checkbox"/>	1	진행	관리 공지사항 ■ 2021-10-08	관리자	2021-10-08 오전 10:02	0	3

^ Top

상태	비율
예정	0.00%
진행	33.33%
확인	33.33%
완료	0.00%
보류	33.33%

— 예정 — 진행 — 확인 — 완료 — 보류

전체일정

- 본 프로젝트의 일정을 나타냅니다.
- 누구든지 손쉽게 일정을 추가할 수 있습니다.

협업

[+ 새 프로젝트](#) [☰ 전체](#)

사내관리 프로젝트

설문조사

^ 앨범

자료실

회원정보

공지사항

일정

자유게시판

▼ # 관리메뉴

전체일정

제목 ▾ 🔍

< 2021. 10 > ✓ 오늘 🗓 주간 🗄 ✎

일	월	화	수	목	금	토
26	27	28	29	30	1	2
3 8:27	4 개천절	5 09:30 관리 회의	6 + 관리 회의	7 + 관리 회의	8 + 관리 회의	9 한글날
10 9:05	11 대체공휴일	12	13	14	15	16
17 9:12	18 +	19	20	21	22 17:00 프로젝트 완료	23
24 9:19	25	26	27			
31 9:26	1	2	3			

일정 새일정 [저장](#) [닫기](#)

제목 중요

장소

날짜 2021-10-18 ~ 2021-10-18 16:00 ~ 17:00 종일 반복

알림 사용안함 참여자알림

[저장](#)

일정

- 본 프로젝트에 일정을 나타냅니다.

자유게시판

- 본 프로젝트에 자유게시판 목록을 나타냅니다.

자유게시판

- 본 프로젝트의 자유게시판 목록을 나타냅니다.
- 기간, 상태, 제목, 내용등을 작성한 뒤 새글을 추가할 수 있습니다.

The screenshot displays a web interface for a project named '협업' (Collaboration). On the left, there is a sidebar with navigation options: '+ 새 프로젝트' (New Project), '전체' (All), '사내관리 프로젝트' (In-house Management Project), '설문조사' (Survey), '앨범' (Album), '자료실' (Data Room), '회원정보' (Member Information), '공지사항' (Notice), '일정' (Calendar), and '자유게시판' (Free Board). The main content area is titled '자유게시판 0/1' and shows a table of posts. A '글쓰기' (Write) button is highlighted in the top right corner. Below the table, a '자유게시판 새글' (Free Board New Post) form is open, featuring fields for '기간' (Period), '제목' (Title), and '첨부' (Attachment). The form includes a rich text editor with a toolbar and a '저장' (Save) button at the bottom.

번호	상태	제목	작성자	작성일	좋아요	읽음
1	완료	자유롭게 게시판 활용하기	김유정	2021-10-08 오전 10:04	0	1

관리메뉴 > 개설상태, 메뉴관리


- 개설상태에서는 개설일을 확인하고, 본 프로젝트의 색상을 정할 수 있습니다.
- 메뉴관리에서 메뉴추가, 메뉴삭제, 메뉴 순서등을 설정할 수 있습니다.

개설상태

프로젝트명

개설자 김

개설일 2018-08-03 오후 3:09:06



메뉴관리

설명

↑ ↓

설문조사

^ 앨범

자료실

회원정보

공지사항

일정

자유게시판

사용 [새메뉴](#)

메뉴명

관리메뉴

- 본 프로젝트를 관리할 수 있습니다.


관리메뉴 > 사용통계, 상태관리

- 사용통계에서 사용량을 확인할 수 있습니다.
- 상태관리는 프로젝트가 모두 완료된 후에 프로젝트의 상태를 완료로 설정하는 것입니다.

관리메뉴

- 본 프로젝트를 관리할 수 있습니다.


사용량

전체  100% 100.0MB

사용량 0.0MB

메뉴명	갯수	사용량
자료실	0	0.0MB
설문조사	2	
앨범	2	
회원정보	0	
공지사항	3	
일정	2	
자유게시판	1	

상태관리



프로젝트를 완료하게 되면 참여자에게 통보됩니다.
 완료 후에는 프로젝트를 사용 할 수 없습니다.
 완료하겠습니까?

완료
취소