

THE GWARE

사용자 매뉴얼

[파일함]

2021.04.09



목차

- 01 개요
- 02 개인함
- 03 공유함
- 04 상세설명

파일함

파일함 개요

- 그룹웨어를 통하여 사용자 pc에서 관리하는 중요 파일을 웹상으로 파일을 관리하고 공유하는 파일 관리 기능을 제공합니다

THE GWARE > 파일함

- 파일은 웹상에 필요한 파일들을 업로드 및 다운로드할 수 있는 기능을 제공합니다.
- 개인함과 공유함으로 구분하여 제공됩니다.

The screenshot displays the '파일함' (File Manager) interface. On the left, there is a navigation pane with '개인함' (Personal) and '공유함' (Shared) sections. The '개인함' section is expanded, showing folders like '개인 폴더_image', '최신_매뉴얼', and '폴더1'. The '공유함' section shows folders like '거래업체', '그룹웨어 매뉴얼', '부서폴더', '이미지', '제품소개서', '테스트자료 올리기', and 'trash'. The main area shows the '개인함' view with a search bar, action buttons (삭제, 복사, 이동, + 추가), and a table of files. The table has columns for '이름' (Name), '크기' (Size), and '최종수정' (Last Modified). The files listed are folders and two PNG images.

<input type="checkbox"/>	이름 ▲	크기	최종수정
<input type="checkbox"/>	..		
<input type="checkbox"/>	개인 폴더_image	0K	2021-04-01 오전 11:09:14
<input type="checkbox"/>	최신_매뉴얼	0K	2021-04-01 오전 11:09:39
<input type="checkbox"/>	폴더1	0K	2021-02-01 오후 2:12:00
<input type="checkbox"/>	THE GWARE_logo.png	4K	2021-04-01 오후 12:05:46
<input type="checkbox"/>	THE GWARE_로고2.png	4K	2021-04-01 오후 12:05:46

At the bottom right of the main area, there is a 'Top' link. At the bottom of the interface, there is a search bar and a status bar with icons for search, items, messages, notifications, and refresh.

파일함

개인함

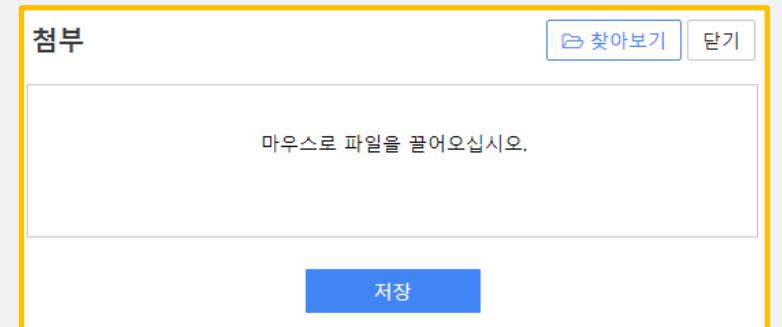
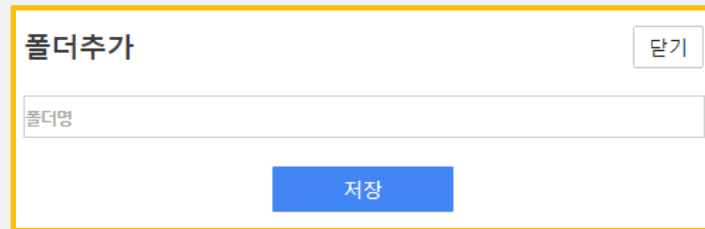
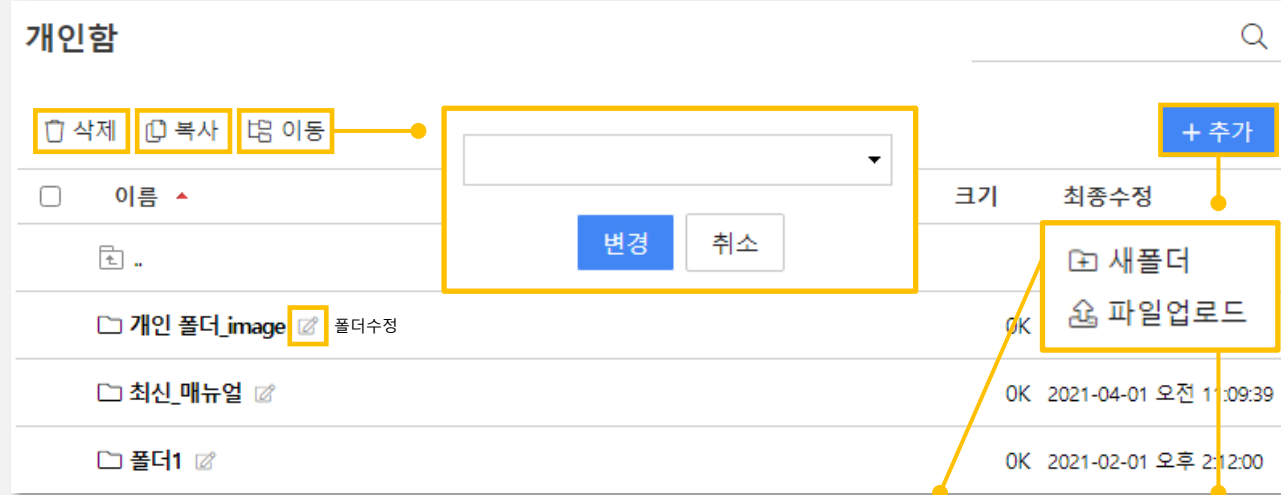
▪ 개인만이 사용할 용도로 파일을 업/다운로드 하며, 개인 용량에 제한을 받습니다.

▪ 개인함은 자신만이 조회하고 다운로드가 가능한 파일들에 대한 관리 기능을 제공합니다.

- 개인함은 자신이 할당받은 용량(메일, 개인게시판, 개인 폴더)안에서만 사용 가능합니다.

개인함

- 삭제 : 해당 폴더 우측의 삭제 버튼을 눌러 폴더를 삭제할 수 있습니다.
 - 폴더를 삭제할 경우 해당 폴더 안에 자료들까지 모두 삭제됩니다.
- 복사 : 파일함의 다른 폴더로 문서를 복사할 수 있습니다.
- 이동 : 파일함의 다른 폴더로 문서를 이동할 수 있습니다.
- 폴더수정 : 해당 폴더 우측의 수정 버튼을 눌러 폴더 이름을 수정할 수 있습니다.
- 새폴더 : 폴더 이름을 작성하고, 확인 버튼을 누르면 새로운 폴더가 생성합니다.
- 파일업로드 : 파일을 저장하고 싶은 폴더를 선택 및 파일을 끌어오시면 파일을 업로드할 수 있습니다.



파일함

개인함

▪ 개인만이 사용할 용도로 파일을 업/다운로드 하며, 개인 용량에 제한을 받습니다.

▪ 개인함은 자신만이 조회하고 다운로드가 가능한 파일들에 대한 관리 기능을 제공합니다.

- 개인함은 자신이 할당받은 용량(메일, 개인게시판, 개인 폴더)안에서만 사용 가능합니다.

개인함

▪ 파일을 선택하면 빠른조회, 다운로드, 수정, 삭제 중에 선택할 수 있습니다.

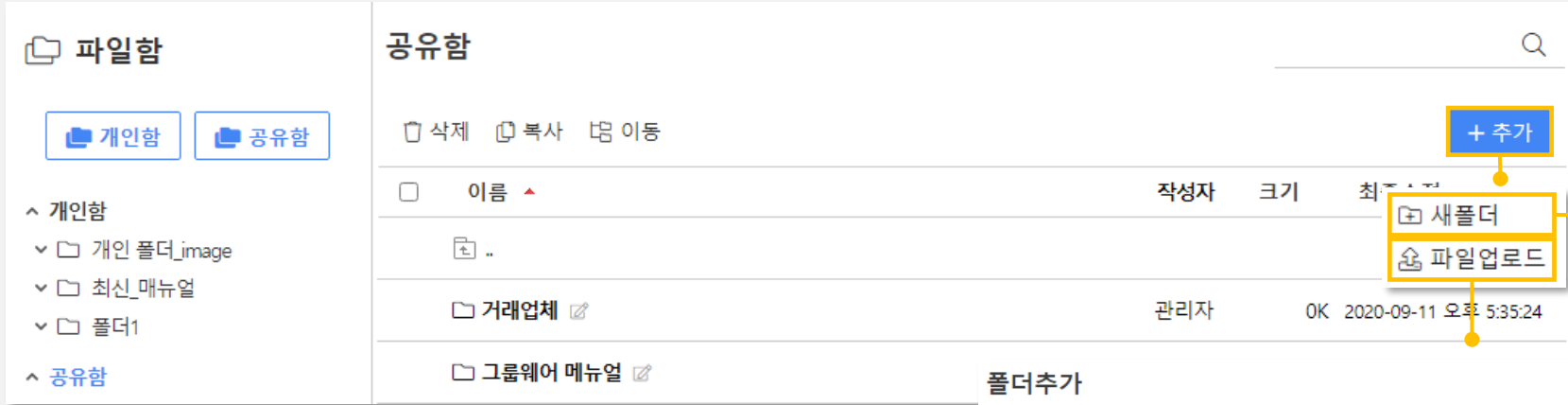
<input type="checkbox"/>	이름 ▲	크기	최종수정
<input type="checkbox"/>	..		
<input type="checkbox"/>	개인 폴더_image	0K	2021-04-01 오전 11:09:14
<input type="checkbox"/>	최신_매뉴얼	0K	2021-04-01 오전 11:09:39
<input type="checkbox"/>	폴더1	0K	2021-02-01 오후 2:12:00
<input type="checkbox"/>	THE GWARE_logo.png	4K	2021-04-01 오후 12:05:46
<input type="checkbox"/>	THE GWARE...	4K	2021-04-01 오후 12:05:46

- 삭제 : 해당 문서를 빠르게 조회할 수 있습니다.
- 다운로드 : 해당 문서를 바로 다운로드합니다.
- 수정 : 해당 문서를 수정합니다.
- 삭제 : 해당 문서를 삭제합니다.

파일함

공유함

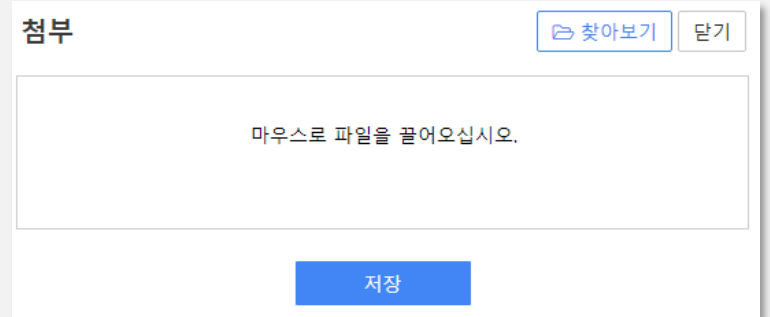
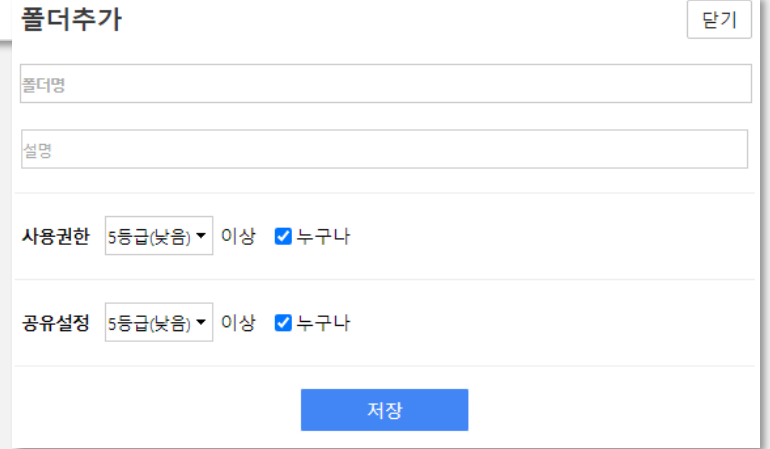
- 공유함은 그룹웨어 사용자가 파일을 공유해서 사용하기 위한 기능을 제공합니다.



공유함

- 공유함에서는 추가적으로 폴더를 생성해서 파일을 공유할 수 있습니다.
- 각 폴더는 사용자의 목적에 맞게 다양하게 폴더를 생성할 수 있으며 해당 설정 폴더에 대해서 조회 권한(다운 로드)과 관리 권한(등록, 수정, 삭제)을 부여할 수 있습니다.

- 삭제 : 해당 문서를 빠르게 조회할 수 있습니다.
- 다운로드 : 해당 문서를 바로 다운로드합니다.
- 수정 : 해당 문서를 수정합니다.
- 삭제 : 해당 문서를 삭제합니다.



파일함

공유함

- 공유함에서는 추가적으로 폴더를 생성해서 파일을 공유할 수 있습니다.
- 각 폴더는 사용자의 목적에 맞게 다양하게 폴더를 생성할 수 있으며 해당 설정 폴더에 대해서 조회 권한(다운 로드)과 관리 권한(등록, 수정, 삭제)을 부여할 수 있습니다.

공유함

- 폴더수정 : 폴더명/설명/사용권한/공유설정을 수정할 수 있습니다.

폴더수정

닫기

사용권한 이상 누구나
공유설정 이상 누구나
저장 삭제

- 폴더명 : 새로 만들 공유 폴더의 이름을 입력합니다
- 설명 : 파일에 대한 설명글을 입력합니다.
- 사용권한 : 해당문서를 사용하는 데에 등급을 맞춰줍니다.
- 공유설정 : 해당 문서를 공유하는 데에 등급을 맞춰줍니다.

파일다운로드 이력 관리

- 파일에 대해서 이력을 조회하기 위해서는 최종 수정 날짜를 클릭하게 되면 상세내역이 제공됩니다.

날짜	이름	구분	내용
2021-04-01 오후 2:27	관리자	변경	->그룹웨어_매뉴얼
2021-03-08 오전 9:05	관리자	저장	groupware_manual.pdf

파일함

상세설명

- 파일함에 대한 설명들을 제공합니다.

조회권한

- 본 폴더를 조회할 수 있게 되어 파일을 다운로드할 할 사용자를 지정합니다.
- '전체 사용'의 체크를 풀고 '권한설정' 버튼을 클릭하게 되면 조직도가 제공되는데, 조직도를 통해서 원하는 사용자를 지정할 수도 있습니다. 또는, '보안 등급'을 통해서 일괄 설정도 가능합니다.
- '조회등급' 과 '조회권한' 간에는 AND 조건이 부여됩니다

관리권한

- 본 폴더에 파일을 업로드(저장),수정,삭제를 할 관리자를 설정합니다. (다운로드 권한 기본 포함)
- '전체 사용'의 체크를 풀고 '권한설정' 버튼을 클릭하게 되면 조직도가 제공되는데, 조직도를 통해서 원하는 사용자를 지정할 수도 있습니다. 또는, '보안 등급'을 통해서 일괄 설정도 가능합니다.
- 관리등급' 과 '관리권한' 간에는 AND 조건이 부여됩니다.
- 단, 주의할 것은 조회권한을 특정인(특정부서)으로 제한한 상태에서 관리권한을 '전체 사용자'로 처리하면 결국에는 이 폴더는 모든 사용자들이 조회 및 수정,삭제가 가능하게 되니 이점 주의 바랍니다.