

# THE GWARE 사용자 설명서

## [설문]



개요

- 사내에서 설문을 통하여 조사를 하거나 통계 자료를 관리할 수 있습니다.
- 설문작성을 클릭하면 질문을 추가하여 설문을 작성할 수 있습니다.
  - 설문작성을 할 때 ‘무기명 참여, 결과공개, 참여대상을 선택하여 나타낼 수 있습니다.
  - 상태는 ‘진행, 보류, 종료 ‘등을 의미하는데, 여기서 ‘상태’ 는 그 설문 의 참여 여부를 의미합니다.

THE GWARE

[즐거찾기](#)
[결제](#)
[메일](#)
[주소록](#)
[게시판](#)
[일정](#)
[문서](#)
[파일함](#)
[자원](#)
[설문](#)
[근태](#)

**설문**

설문작성
설문참여

전체설문

참여설문

미참여설문

내가 만든 설문

**설문** 미참여 3 / 전체 3

진행 ▾
제목 ▾

🔍
↻

설문작성

번호	상태	제목	기간 ▾	작성자
3	진행	설문조사	2020-08-11 ~ 2020-08-11	관리자
2	보류	test	2020-08-11 ~ 2020-08-11	관리자
1	보류	여행지 설문조사	2020-08-11 ~ 2020-08-12	관리자

## 설문작성

- 사내의 설문을 등록합니다.
- 단, 제목을 작성한 후 저장을 해야 질문 추가를 할 수 있습니다.

설문 수정

제목 1)

기간 2)  2020-08-11  2020-08-11  진행

설명 3) 

설명을 작성하세요.

무기명참여  결과공개

참여대상  이상  누구나 4)

5)

## 1) 제목

- 제목을 입력합니다.

## 2) 기간

- 설문 등록 일자를 지정합니다.

## 3) 설명

- 설문에 대한 설명을 입력합니다.

## 4) 참여대상

- 설문은 추가할 때 '관리자등급, 1,2,3,4,5 등급, 손님등급'(누구나)으로 공개여부를 설정할 수 있습니다.
- 무기명 참여, 결과공개도 지정할 수 있습니다.

## 5) 질문추가

- 설문할 질문과 보기를 추가하는 기능입니다. 복수선택도 가능합니다.

## 설문작성

The screenshot shows a window titled '질문추가' (Add Question) with a close button 'x' in the top right corner. In the top right of the window, there is a checkbox labeled '복수선택' (Multiple Selection). The main area contains two question input fields, both highlighted with orange borders. The first field contains the text '6)' and is associated with the '질문추가' label. The second field contains the text '7)' and is associated with the '의견란' (Opinion Box) label. Below the second field, there is a button labeled '보기추가' (Add View) with a plus icon. At the bottom of the window, there are two buttons: '저장' (Save) and '닫기' (Close).



## 6) 질문추가

- 질문 내용을 입력합니다.





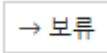


## 7) 의견란

- 보기를 추가하여 내용을 입력합니다.

## 설문조회

- 등록된 설문을 조회 합니다.
  -   해당 버튼을 통해 등록된 설문에 대하여 수정 / 삭제가 가능 합니다  
(수정/삭제는 설문 등록자와 지정된 설문 관리자만 가능 합니다.)



-  : 설문 참여자를 모두 초기화 하고 참여이력과 의견을 모두 삭제하는 기능 입니다.
-  : 설문을 참여하지 않은 대상자에게 참여요청을 보냅니다.
-  : 설문을 인쇄 합니다.
-  : 설문 질문에 대한 결과를 모든 사용자에게 제공합니다. (단, 무기명과 결과조회 옵션 적용시 조회 불가)
-  : 등록된 설문의 진행상태를 보류로 변경합니다. 상태가 보류로 변경된 설문은 다시  버튼을 통해 보류된 설문을 진행 상태로 변경 할 수 있습니다.
-  : 등록된 설문의 질문에 대한 참여자를 조회 할 수 있습니다.

(단, 질문에 대한 참여자 조회는 설문작성자와 설문 관리자만 조회 가능 합니다.)

전체설문

- 전체 설문들을 제공합니다.
  - 아래에서 제공되는 상태/제목/기간/작성자를 간단하게 제공합니다.
  - 상태는 '진행, 보류, 종료(완료)'로 나타냅니다.

설문 미참여 7 / 전체 9		전체 ▾	제목 ▾		설문작성
번호	상태	제목	기간 ▾	작성자	
9	보류	제목을 작성하세요.	2020-08-11 ~ 2020-08-11	관리자	
8	진행	설문조사	2020-08-11 ~ 2020-08-11	관리자	
7	보류	test	2020-08-11 ~ 2020-08-11	관리자	
6	보류	여행지 설문조사	2020-08-11 ~ 2020-08-12	관리자	
5	종료	123	2020-05-21 ~ 2020-05-21	홍길동	
4	종료	제일 선호하는 커피는	2020-05-20 ~ 2020-05-23	김태호	
3	종료	저녁메뉴	2020-05-19 ~ 2020-05-19	홍길동	
2	종료	test  [1]	2020-04-14 ~ 2020-04-14	관리자	
1	종료	dsadsadds	2020-04-09 ~ 2020-04-09	관리자	

- : 그래프의 형태로 조회가 가능합니다.
- [1] 의견이 달려있음을 나타내며 숫자는 개수를 뜻합니다.

## 참여설문

- 자신이 참여했던 설문들을 제공합니다.
  - 아래에서 제공되는 상태/제목/기간/작성자를 간단하게 제공합니다.
  - 상태는 '진행, 보류, 종료(완료)'로 나타냅니다.

참여설문 전체 2		전체 ▾	제목 ▾		🏠 🔍 ↻
					<a href="#">✎ 설문작성</a>
번호	상태	제목	기간 ▾	작성자	
2	종료	123 📄	2020-05-21 ~ 2020-05-21	홍길동	
1	종료	test 📄 [1]	2020-04-14 ~ 2020-04-14	관리자	

미참여 설문

- 자신이 참여하지 않았던 설문들을 제공합니다.

미참여 전체 7				
번호	상태	제목	기간	작성자
7	보류	제목을 작성하세요.	2020-08-11 ~ 2020-08-11	관리자
6	진행	설문조사	2020-08-11 ~ 2020-08-11	관리자
5	보류	test	2020-08-11 ~ 2020-08-11	관리자
4	보류	여행지 설문조사	2020-08-11 ~ 2020-08-12	관리자
3	종료	제일 선호하는 커피는	2020-05-20 ~ 2020-05-23	김태호
2	종료	저녁메뉴	2020-05-19 ~ 2020-05-19	홍길동
1	종료	dsadsadds	2020-04-09 ~ 2020-04-09	관리자



## 내가 만든 설문

- 내가 만든 설문들을 제공합니다.

**나의 설문** 전체 6 전체 ▼ 제목 ▼

[설문작성](#)

번호	상태	제목	기간 ▼	작성자
6	보류	제목을 작성하세요.	2020-08-11 ~ 2020-08-11	관리자
5	진행	설문조사	2020-08-11 ~ 2020-08-11	관리자
4	보류	test	2020-08-11 ~ 2020-08-11	관리자
3	보류	여행지 설문조사	2020-08-11 ~ 2020-08-12	관리자
2	종료	test  [1]	2020-04-14 ~ 2020-04-14	관리자
1	종료	dsadsadds	2020-04-09 ~ 2020-04-09	관리자