

개요

- 게시판은 다양한 보안, 검색 및 자료 저장 기능을 통하여 사내에 발생하는 의견과 자료를 수렴하여 관리합니다.
- 다양한 종류의 게시판을 무제한 생성, 보안, 각 게시물 별 보안등급을 지정할 수 있으며 게시물을 업무관리(메일/알림)로 배포, 공지사항 등록, 통합검색, 백업 등의 기능을 제공하여 업무의 효율적인 커뮤니케이션이 가능합니다.
- 공용게시판과 할일로 나뉘져 있으며 할일에는 분류 관리가 제공됩니다.

THE GWARE 즐겨찾기 결제 메일 주소록 **게시판** 일정 문서 파일함 자원 설문 근태 N근태

게시판 알림판 할일

0 1

승인요청 임시보관 나의 글 나의 의견

공용게시판

할일

- 미분류
- 분류1
- 분류2
- 분류3
- 기술

전체게시판 읽지않음 92,421 / 전체 92,826

제목

글쓰기

번호	!	🔊	📄	제목	작성자	작성일	분류	읽음
92826	🔊	🔊	📄	진행 자유 게시판 입니다.	홍길동	2020-12-11 오전 11:55	연구소업무	13
92825	🔊	🔊	📄	확인 사내 비품 조사	관리자	2020-12-04 오후 6:10	연구소업무	13
92824	🔊	🔊	📄	확인 그룹웨어 사내 비품 조사 - 잔여 개발 사항	관리자	2020-12-10 오후 3:51	연구소업무	12
92823	🔊	🔊	📄	🔗 그룹웨어 사내 비품 조사 - 잔여 개발 사항 - [비품 파일 조사]	홍길동	2020-12-02 오전 11:23	연구소업무	12
92822	!	🔊	📄	확인 새버전의 버그와 개선사항은 여기에 올리기 바람	홍길동	2020-07-29 오후 3:15	THE GWARE 개선	18
92821	🔊	🔊	📄	확인 제품 관련 이미지	홍길동	2020-12-14 오후 12:25	연구소업무	13
92820	!	🔊	📄	진행 업무 추진 관련 사항	홍길동	2020-12-07 오전 9:05	연구소업무	15
92819	🔊	🔊	📄	🔗 업무 추진 관련 사항 - [관련 이미지]	관리자	2020-11-18 오후 5:03	연구소업무	11
92818			📄	그룹웨어 할일 pdf	홍길동	2020-04-23 오전 9:35	THE GWARE 개발	11
92817			📄	할일 목록 정리 [1]	관리자	2020-08-27 오전 9:49	THE GWARE 개발	14
92816			📄	GTalk 서버, 계정 정보 및 패치방법	관리자	2020-07-17 오후 2:05	기술지원참고	9
92815			📄	THE GWARE(17.45)버전	홍길동	2020-08-11 오전 9:54	THE GWARE 개발	14
92814			📄	진행 그룹웨어 할일 pdf	관리자	2020-08-14 오전 10:35	연구소업무	14
92813			📄	[통합검색] 클라우드 멀티DB 사이트 관련 메일본문 검색을 위 한 ... 세팅방법	홍길동	2019-10-23 오전 10:41	기술지원참고	10

🔍 📄

🔗 2 📄 0 📧 0 🗒️ 0 🔔 21 🔄

공용게시판

- 공용게시판은 같이 사용하는 게시판입니다. 보안등급을 걸어 필요한 사람에게 공유하며, 불필요한 사람에게는 공개되지 않도록 제공합니다.

게시판		전체게시판 <small>읽지않음 3 / 전체 11</small>		제목			글쓰기	
번호	!	🔊	☰	제목	작성자	작성일	분류	읽음
11		🔊	☰	THE GWARE 소통이 문화가 됩니다. [3]	관리자	2020-06-19 오전 11:26	공지사항	3
10			☰	fdsa	홍길동	2020-08-05 오후 12:19	앨범게시판	1
9			☰	ㅋㅋㅋㅋㅋㅋㅋㅋ	홍길동	2020-07-16 오후 4:01	자유게시판	1
8			☰	자유공지입니다.	홍길동	2020-07-16 오후 3:59	자유게시판	1
7			☰	그룹웨어 자유 게시판	관리자	2020-06-11 오전 11:29	자유게시판	4
6			☰	자유 게시판 2	관리자	2020-06-11 오전 11:28	자유게시판	2
5			☰	자유게시판 1	관리자	2020-06-11 오전 11:27	자유게시판	1
4	!		☰	[완료] test [4]	김태호	2020-05-20 오후 12:08	매입계산서	4
3			☰	업무 추진 관련 공지 [2]	관리자	2020-04-17 오후 2:34	공지사항	2
2			☰	사내 비품 조사	홍길동	2020-04-17 오전 10:32	총부팀	3
1			☰	제품 관련 이미지	관리자	2020-04-17 오전 9:18	앨범게시판	1

게시판 생성

- 게시판을 사용하기 위해서는 [관리메뉴 -> 분류관리 -> 게시판]에서 게시판의 분류와 게시판을 생성해 주어야 합니다. (관리자)

게시판 선택

- 상단에 게시판 메뉴를 클릭하게 되면 전체 게시물(조회 권한 체크) 내역을 제공합니다.
- 원하는 게시판만 보고자 하는 경우 아래와 같이 왼쪽 메뉴에서 원하는 게시판을 클릭해야 합니다.

게시판		공지사항 <small>읽지않음 0 / 전체 2</small>		제목			글쓰기
번호	!	🔊	☰	제목	작성자	작성일	읽음
2		🔊	☰	THE GWARE 소통이 문화가 됩니다. [3]	관리자	2020-06-19 오전 11:26	3
1			☰	업무 추진 관련 공지 [2]	관리자	2020-04-17 오후 2:34	2

할일

- 자신이 직접 등록한 게시판을 제공합니다.

할일 전체 12

삭제 분류선택

할일

예정 | 추 진행

미분류 | No Title

#상태 | 제목

글쓰기

		상태	제목	작성일 ▲	분류	크기
<input type="checkbox"/>	!	진행	홈페이지 디자인 2018-01-18	2018-01-18 오후 5:42	미분류	OK
<input type="checkbox"/>		완료	G-Ware 테스트 2018-01-18	2018-01-18 오후 5:43	미분류	OK
<input type="checkbox"/>		예정	견적서 받기 2018-01-18	2018-01-18 오후 5:44	미분류	OK
<input type="checkbox"/>	!	보류	관리자 교육 2018-01-18	2018-01-18 오후 5:44	미분류	OK

- 등록된 게시판의 상태를 체크합니다. 예정, 진행, 완료, 보류 중 선택할 수 있습니다.

상태

예정
 진행
 완료
 보류

- **분류** : 새로운 분류명을 입력하거나 기존에 등록된 분류명을 선택 지정합니다.
- **분류선택** : 분류를 이동할 게시물을 체크한 후 분류선택에서 이동할 분류를 선택한 후 이동할 수 있습니다.

미분류

○ 변경

× 취소

할일

- **할일 분류관리** : 분류관리에서 새분류와 분류 수정을 제공합니다.



분류관리 할일

↑ ↓

⊕ 새분류

■ 분류1 ✎

■ 분류2 ✎

■ 분류3 ✎

■ 기술 ✎

새분류

분류명

× 닫기

적용

게시물 조회

- 게시물 조회화면은 다음과 같습니다.

1) 수정 : 본 게시물을 수정합니다. (작성자과 관리자에게만 부여)

2) 삭제 : 본 게시물을 삭제합니다. (작성자과 관리자에게만 부여)

3) 스크랩 : 본 게시물을 다른 사람에게 스크랩합니다.

(업무알림, 할일, 즐겨찾기, 게시판, 메일, 일정, 문서관리, URL Copy)













게시물 조회

4) 의견(하단)

- 의견을 등록하고 의견 등록에 대한 알림 대상을 설정할 수 있습니다. (작성자, 의견자, 조회자, 수신자)
- 등록된 알림은 ‘업무알림/수신알림’에서 확인할 수 있습니다.
 - 작성자 : 게시물 등록자
 - 의견 작성자 : 의견을 등록한 사용자
 - 조회자 : 본 게시물을 조회한 사용자
 - 수신자 : 체크를 해서 조직도를 통해서 원하는 사용자를 지정할 수 있습니다.

▪ 오른쪽메뉴

	<p>본 게시물을 인쇄합니다.</p>
	<div style="display: flex; align-items: center;"> <div style="border: 1px solid #ccc; padding: 5px; margin-right: 10px;"> <ul style="list-style-type: none">  업무알림  할일  즐겨찾기  게시판  메일  일정  문서관리  URL Copy </div> <div> <p>본 게시물을 다른 메뉴로 스크랩(복사)합니다.</p> <p>URL을 복사합니다.</p> </div> </div>

게시물 조회

▪ 업무알림

- 본 게시물을 [업무알림]메뉴로 스크랩(복사)하는 기능입니다.

The screenshot shows a window titled '업무알림' with a close button (X) in the top right corner. Below the title, there is a '제목' (Subject) field containing the text 'THE GWARE 소통이 문화가 됩니다.'. Underneath, there is a '받는사람' (Recipient) field with a person icon and the text '+ 직접입력'. At the bottom, there are two buttons: a blue '보내기' (Send) button with a paper plane icon and a white '닫기' (Close) button with an 'X' icon.

- 제목 : 업무알림에서 제공될 제목을 입력합니다.

- 받는사람 : 업무알림을 받을 사람을 입력합니다.

▪ 개인게시판

- 본 게시물을 [할일]메뉴로 스크랩(복사)하는 기능입니다.

The screenshot shows a window titled '할일' with a close button (X) in the top right corner. Below the title, there is a '제목' (Subject) field containing the text 'THE GWARE 소통이 문화가 됩니다.'. Underneath, there is a '분류' (Category) dropdown menu showing '미분류'. Below that, there is a '상태' (Status) section with radio buttons for '예정' (Scheduled), '진행' (In Progress), '완료' (Completed), and '보류' (On Hold), with '완료' selected. At the bottom, there is a '기간' (Period) field showing '2020-12-15' and a date picker icon, followed by '~' and another '2020-12-15' with a date picker icon. At the very bottom, there are two buttons: a blue '저장' (Save) button and a white '취소' (Cancel) button.

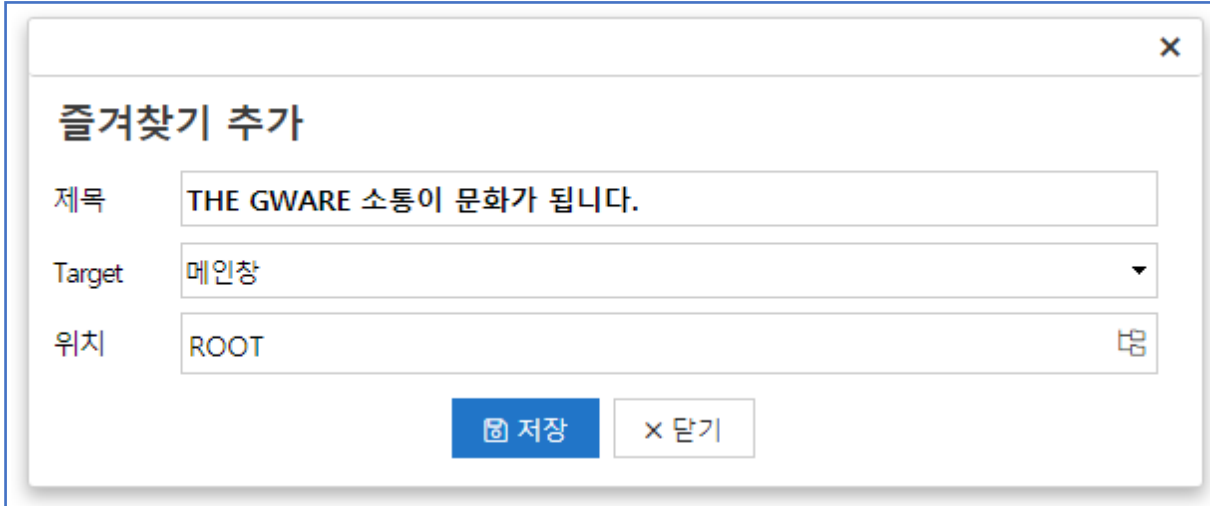
- 분류 : [할일]에서 적당한 분류를 선택합니다. 새로운 분류를 만들고자 하는 경우 '새분류'에 분류명칭을 입력합니다.

- 상태 : 예정, 진행, 완료, 보류 중에 어떤 상태인지 한가지를 선택합니다.

게시물 조회

■ 즐겨찾기

- 본 게시물을 [즐거찾기]메뉴로 스크랩(복사)하는 기능입니다.



즐거찾기 추가

제목 THE GWARE 소통이 문화가 됩니다.

Target 메인창

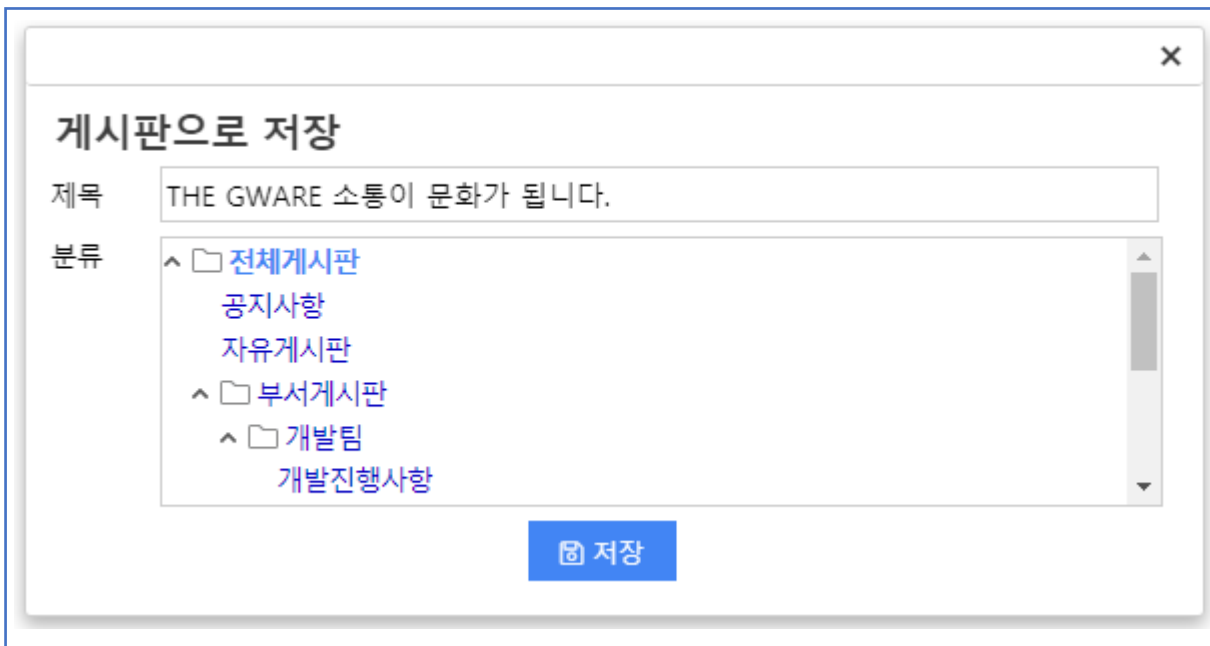
위치 ROOT

저장 닫기

- Target : 메인창과 새창중에 선택할 수 있습니다.

■ 게시판

- 본 게시물을 [게시판]메뉴로 스크랩(복사)하는 기능입니다..



게시판으로 저장

제목 THE GWARE 소통이 문화가 됩니다.

분류

- ^ □ 전체게시판
 - 공지사항
 - 자유게시판
- ^ □ 부서게시판
 - 개발팀
 - 개발진행사항

저장

- 분류 : 게시판에서 적당한 분류를 선택합니다.

게시물 조회

▪ 메일

- [메일]을 통해 게시물의 내용을 사내/외 스크랩(발송)하는 기능입니다.

✕

배포 보내기

보내는사람 관리자 <admin@enage.com>


받는사람 화

제목 THE GWARE 소통이 문화가 됩니다. 중요

링크첨부 업로드 대용 파일함 0.00KB

안녕하세요!
성공의 열쇠 G-Ware 입니다.
방문을 환영합니다.

THE GWARE 가 더 특별한 이유는
수 많은 사용기업의 업무 패턴을 빅데이터로 분석하여 "최적의 조합" 을 담았습니다.



전송옵션 송신저장 개별발송

예약발송 2020-08-14 00 : 00

보내기
✕ 닫기

게시물 조회

▪ 일정

- 본 게시물을 [일정]메뉴로 스크랩(복사)하는 기능입니다.

일정 새일정 ✕ 저장

분류 개인 공유

제목 THE GWARE 소통이 문화가 됩니다.

장소

날짜 2020-08-18 ~ 2020-08-18 음력 14 ~ 15 종일

안녕하세요!
성공의 열쇠 G-Ware 입니다.
방문을 환영합니다.

THE GWARE 가 더 특별한 이유는
수 많은 사용기업의 업무 패턴을 빅데이터로 분석하여 "최적의 조합" 을 담았습니다.

참여 + 직접입력

알림 참여자알림

▪ 문서관리 * 본기능은 문서관리솔루션을 구매한 경우에만 적용됩니다.

- 본 게시물을 문서관리로 복사하는 기능으로서, 작성권한이 있는 문서함 중에 하나를 선택하면 지정한 문서함으로 본 게시물이 복사됩니다.

- 문서관리 등록 시에 필요한 주요 사항을 입력합니다

문서함으로 저장 ✕

제목 THE GWARE 소통이 문화가 됩니다.

문서함

분류 미분류

키워드

요약

글쓰기

- 게시판 내 각 게시물의 글쓰기 버튼을 누르면 글쓰기 폼이 나타나게 됩니다.
- 이곳에서 게시물의 제목과 내용을 입력한 후 파일 첨부를 원할 때에는 업로드/파일함 버튼을 눌러 파일을 첨부할 수 있습니다.
- 모든 것이 완료되면 저장 버튼을 눌러 게시물을 저장합니다.

공지사항 새글

기간 1) ~ 3)

제목 2) 중요

파일첨부

맑은 고딕
14px
줄간격
글자간격
B
I
U
S
T

디자인
HTML
미리보기

최상위 4)

6)
 7)

알림 + 직접입력 5)

1) 기간 : 본 게시물 등록 일자를 지정합니다.

2) 제목 : 본 게시물과 관련된 게시물의 제목을 입력합니다.

3) 중요

- 본 게시물에 대한 게시글을 '중요'로 체크 한 경우에 게시물 목록 리스트에 '!'를 표시해줍니다.

4) 등록옵션

- 최상위 등록
 - 본 등록 게시판의 얼마나의 기간동안 상단에 무조건 나오도록 하는 기능입니다. (1일~영구)

글쓰기

5) 알림 (받는사람)

- 본 게시물을 등록하면서 동시에 '필수 조회자'를 대상으로 업무알림으로 발송하기 위한 수신자를 지정합니다.
- 본 기능은 단순히 게시판에 게시물로 등록하면 조회자들은 언제 어떤 게시물이 올라왔는지를 일일이 체크하기 힘들기에, 필수 조회자를 대상으로 본 게시물 내용을 (업무)알림으로 발송해 준다면 필수 조회자들이 본 게시물을 신속하게 조회할 가능성이 높도록 하기 위한 기능입니다.

6) 보안등급

- 본 게시물이 해당 게시판에 등록이 되면서 조회를 할 대상을 '보안등급'을 가지고 설정하는 기능입니다.
- 설정한 보안등급 이하의 사용자는 본 게시물을 조회할 수 없게 됩니다. 즉, 4 등급으로 설정을 하게 되면 '5 등급 이하 사용자'는 조회가 불가능하고, 4 등급 이상 사용자들만 본 게시물을 조회할 수 있게 됩니다.

7) 보존기간

- 본 게시물이 해당 게시판에 존재하게 되는 기간을 설정합니다. 기본은 "영구" 입니다.
- 설정한 보존 기간을 경과하게 되면 자동으로 삭제되지는 않으나, 별도 '만료함'으로 본 게시물이 이동하게 됩니다.

공지사항 읽지않음 0 / 전체 2

제목

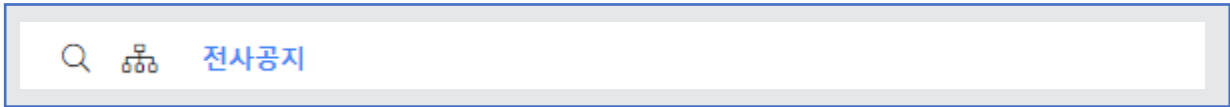
만료함

글쓰기

	!	🔒	☰	제목	작성자	작성일	👍	읽음
☐				궁금한거 뭐든지 물어보세요!	관리자	2020-06-11 오후 4:03	0	1

알림판

- 그룹웨어 HOME 상단중간과 하단 알림바 부분에 등록된 알림판 내용이 제공됩니다.
- 하단 알림바의 경우 미조회 알림글만 제공되며 조회시에는 HOME 상단 중간에만 제공됩니다.



- 알림판 추가(작성)

- 아래와 같이 알림판에 등록될 알림글을 작성합니다.

알림판 새글
저장 < 취소

제목 **1)** 중요 **2)**

게시기간 **3)** ~

파일첨부 **4)** 0.00KB

맑은 고딕
14px
줄간격
글자간격
B I U
T

디자인
HTML
미리보기

5등급(낮음) **5)**

저장

1) 제목 : 알림글의 제목을 입력합니다.

2) 중요 : 중요표시에 체크를 한 경우에 게시물 목록리스트에 '!' 표시로 중요표시를 제공합니다.

3) 게시기간 : 본 알림글이 HOME 상단중간 알림판에 제공될 일시를 지정합니다.




4) 파일첨부 : 알림글과 관련된 파일을 첨부합니다.

5) 보안등급 : 본 알림글을 조회할 보안등급을 설정할 수 있습니다.








나의 글

- 게시판에서 자신이 쓴 글을 전부 제공합니다.

나의 글 전체 8

제목   

[글쓰기](#)

번호	!	@	≡	제목	작성자	작성일	분류	읽음
8				THE GWARE 소통이 문화가 됩니다. [3]	관리자	2020-06-19 오전 11:26	공지사항	3
7		@		궁금한거 뭐든지 물어보세요! 	관리자	2020-08-18 오후 4:12	공지사항	1
6				그룹웨어 자유 게시판	관리자	2020-06-11 오전 11:29	자유게시판	4
5				자유 게시판 2	관리자	2020-06-11 오전 11:28	자유게시판	2
4				자유게시판 1	관리자	2020-06-11 오전 11:27	자유게시판	1
3				1:1 문의입니다.	관리자	2020-05-21 오후 12:14	1:1 게시판	1
2				업무 추진 관련 공지 [2]	관리자	2020-04-17 오후 2:34	공지사항	2
1				제품 관련 이미지	관리자	2020-04-17 오전 9:18	앨범게시판	1